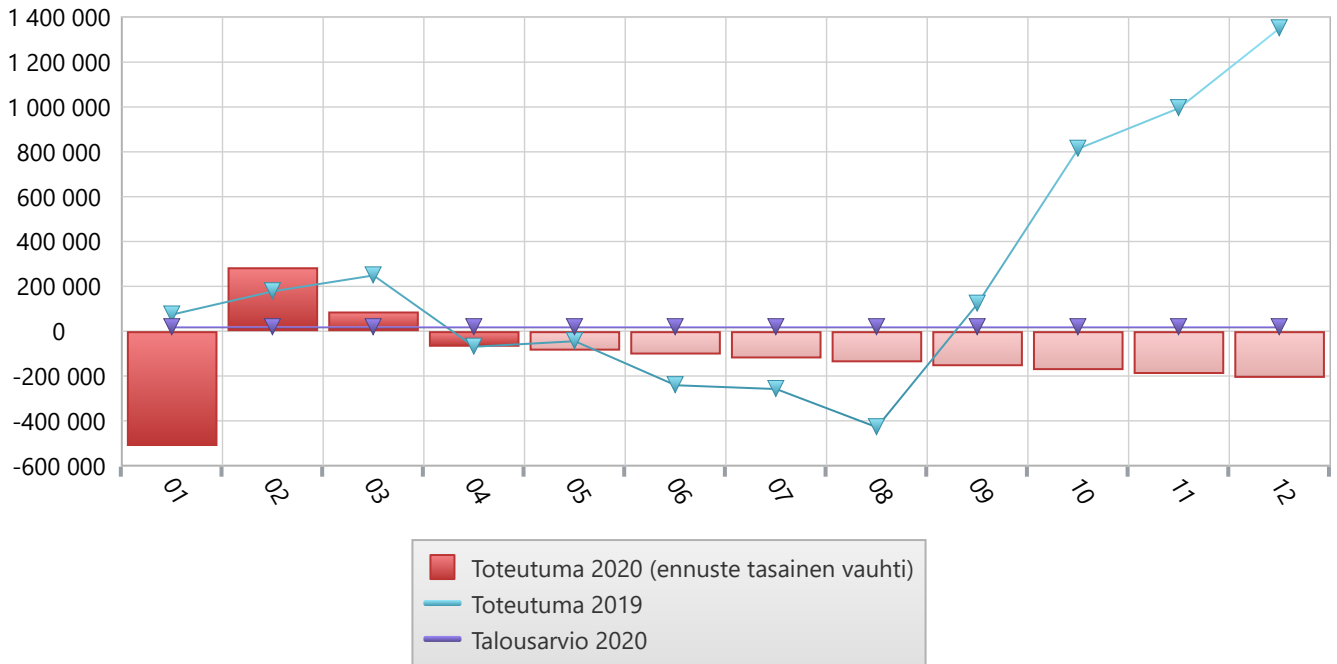


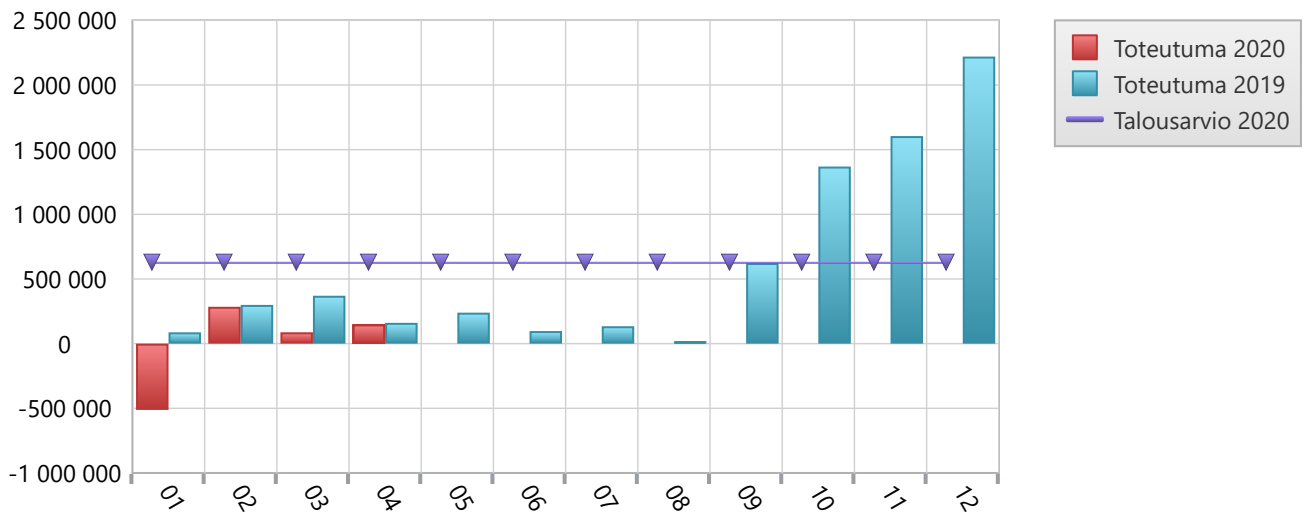
Tilikauden tulos



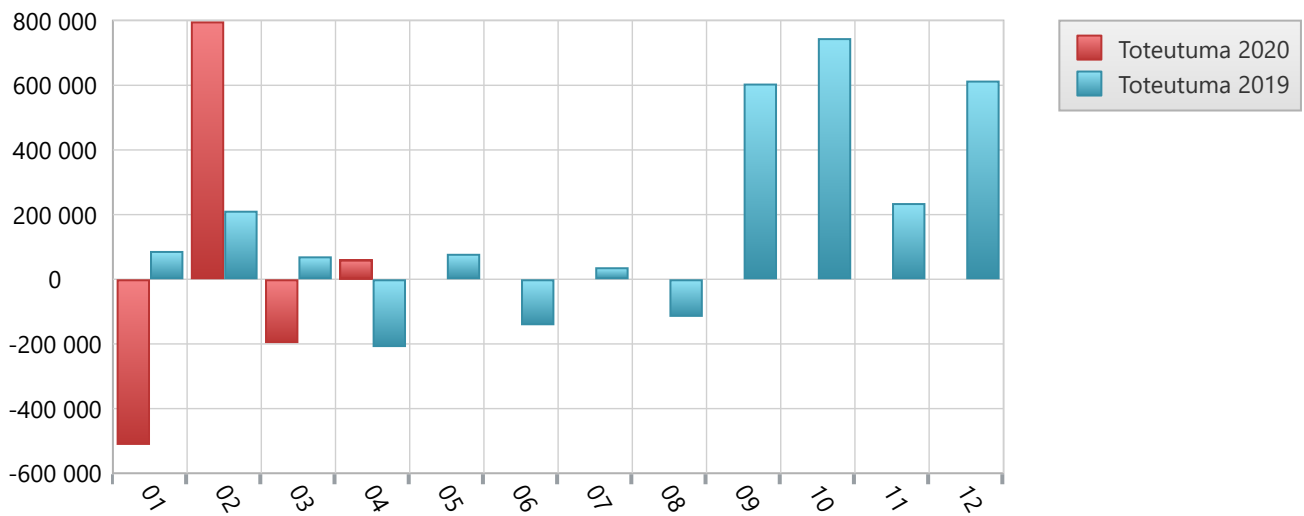
Huhtikuu 2020

	Toteuma 04-2020	Toteuma 04-2019	Muutos	Talousarvio 2020	Toteuma-%	Tilinpäätös 2019	Tilikauden ennuste (Tasainen vauhti)
Myyntituotot	223 940	291 280	-67 340	996 500	22,5 %	1 200 681	671 819
Maksutuotot	77 173	84 970	-7 797	167 550	46,1 %	226 068	231 519
Tuet ja avustukset	72 830	53 997	18 833	133 215	54,7 %	250 158	218 489
Muut toimintatuotot	300 187	302 782	-2 595	983 310	30,5 %	1 017 939	900 561
<b>TOIMINTATUOTOT</b>	<b>674 129</b>	<b>733 029</b>	<b>-58 900</b>	<b>2 280 575</b>	<b>29,6 %</b>	<b>2 694 847</b>	<b>2 022 388</b>
Henkilöstökulut	-1 279 135	-1 330 877	51 742	-4 273 110	29,9 %	-4 188 958	-3 837 404
Palvelujen ostot	-4 347 783	-4 208 446	-139 338	-13 221 365	32,9 %	-12 295 004	-13 043 350
Aineet, tarvikkeet ja tavarat	-384 027	-392 179	8 153	-1 108 335	34,6 %	-1 082 650	-1 152 080
Avustukset	-78 619	-89 502	10 883	-318 850	24,7 %	-281 189	-235 858
Muut toimintakulut	-60 741	-73 443	12 702	-191 600	31,7 %	-200 985	-182 222
<b>TOIMINTAKULUT</b>	<b>-6 150 305</b>	<b>-6 094 446</b>	<b>-55 859</b>	<b>-19 113 260</b>	<b>32,2 %</b>	<b>-18 048 787</b>	<b>-18 450 914</b>
<b>TOIMINTAKATE YHTEENSÄ</b>	<b>-5 476 175</b>	<b>-5 361 417</b>	<b>-114 758</b>	<b>-16 832 685</b>	<b>32,5 %</b>	<b>-15 353 940</b>	<b>-16 428 525</b>
Verotulot	2 843 171	2 853 418	-10 248	9 050 000	31,4 %	9 366 193	8 529 512
Valtionosuudet	2 784 675	2 673 860	110 815	8 385 000	33,2 %	8 126 655	8 354 025
Rahoitustuotot ja -kulut	-3 118	-5 001	1 884	23 250	-13,4 %	81 009	-9 353
<b>VUOSIKATE</b>	<b>148 553</b>	<b>160 860</b>	<b>-12 307</b>	<b>625 565</b>	<b>23,7 %</b>	<b>2 219 917</b>	<b>445 659</b>
Poistot ja arvonalentumiset	-218 054	-230 275	12 221	-608 160	35,9 %	-869 004	-654 162
<b>TILIKAUDEN TULOS</b>	<b>-69 501</b>	<b>-69 415</b>	<b>-86</b>	<b>17 405</b>	<b>-399,3 %</b>	<b>1 350 913</b>	<b>-208 503</b>
Varausten ja rahastojen muutos	0	0	0	0	0,0 %	-500 000	0
<b>YLIJÄÄMÄ / ALIJÄÄMÄ</b>	<b>-69 501</b>	<b>-69 415</b>	<b>-86</b>	<b>17 405</b>	<b>-399,3 %</b>	<b>850 913</b>	<b>-208 503</b>

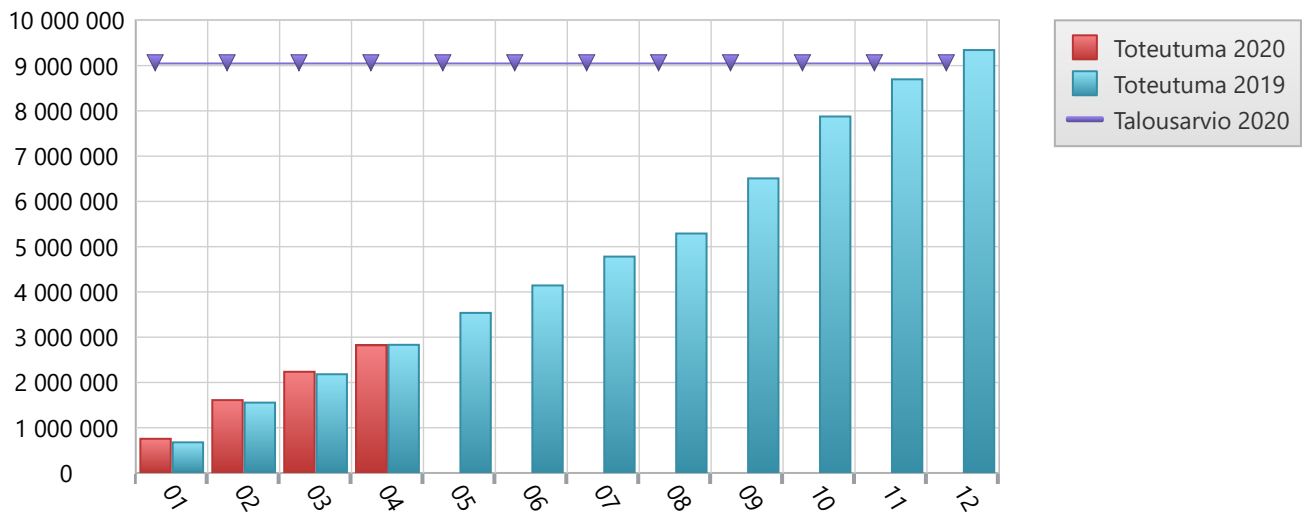
VUOSIKATE KUMULATIIVINEN 04-2020



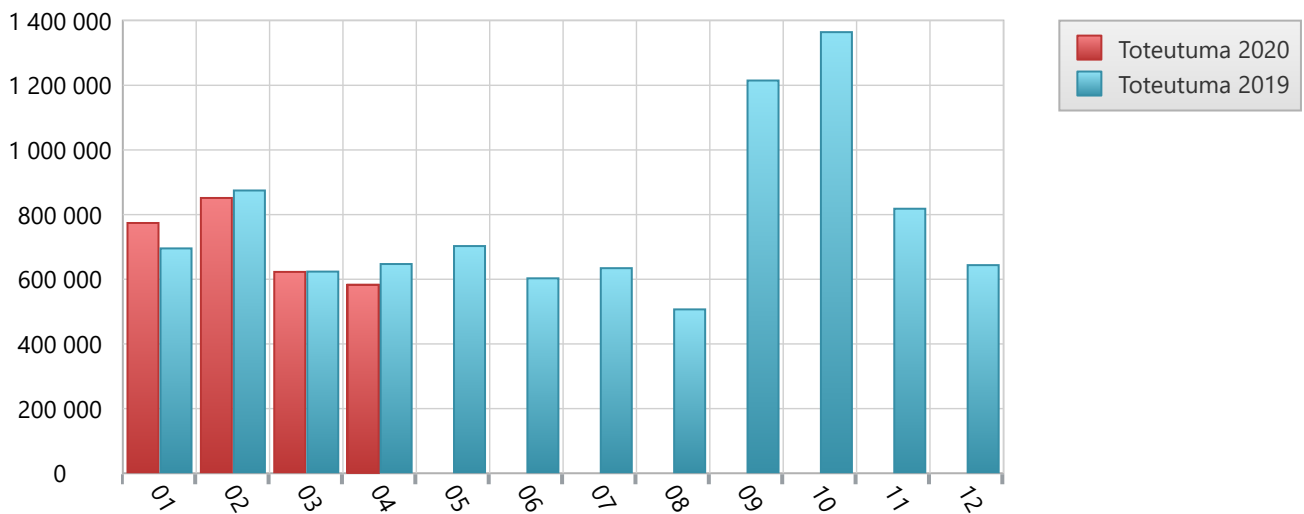
VUOSIKATE KUUKAUSI 04-2020



### VEROTULOT KUMULATIIVINEN 04-2020



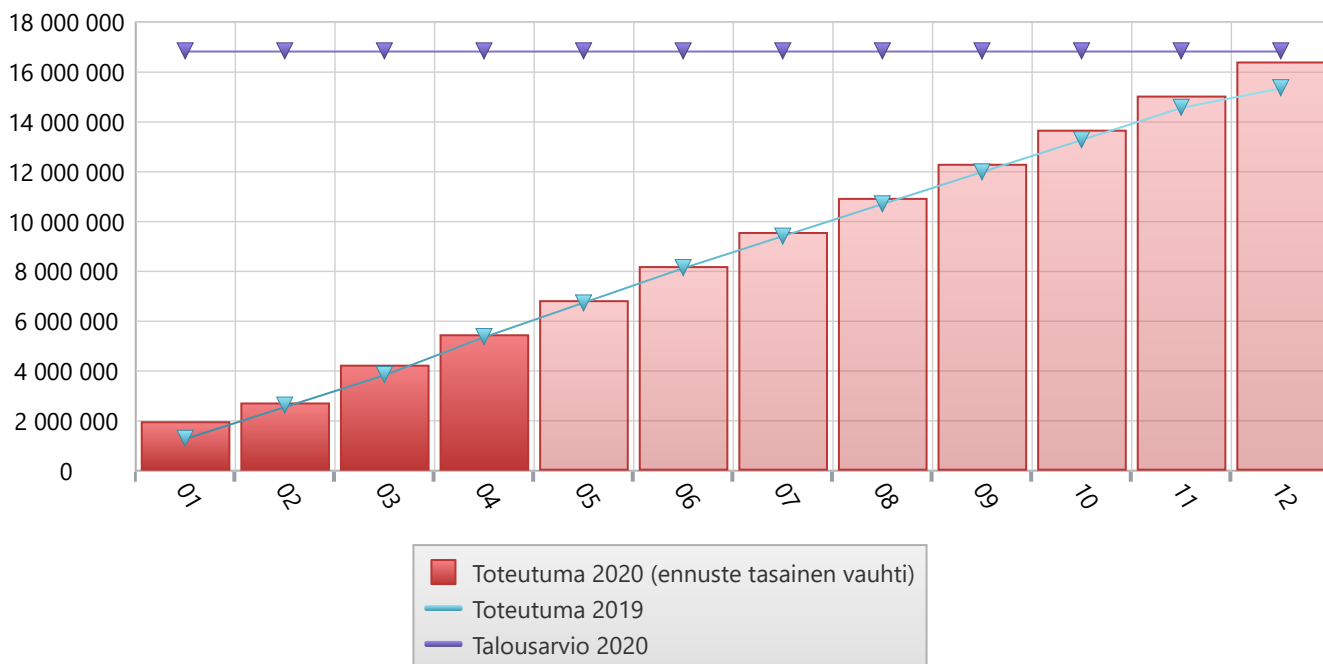
### VEROTULOT KUUKAUSI 04-2020



### Verotulokertymä

Kumulatiivinen	04/20	04/19
Kunnallisvero	2 143 926	2 188 472
Yhteisövero	660 572	638 023
Kiinteistövero	38 673	26 923
<b>YHTEENSÄ</b>	<b>2 843 171</b>	<b>2 853 418</b>

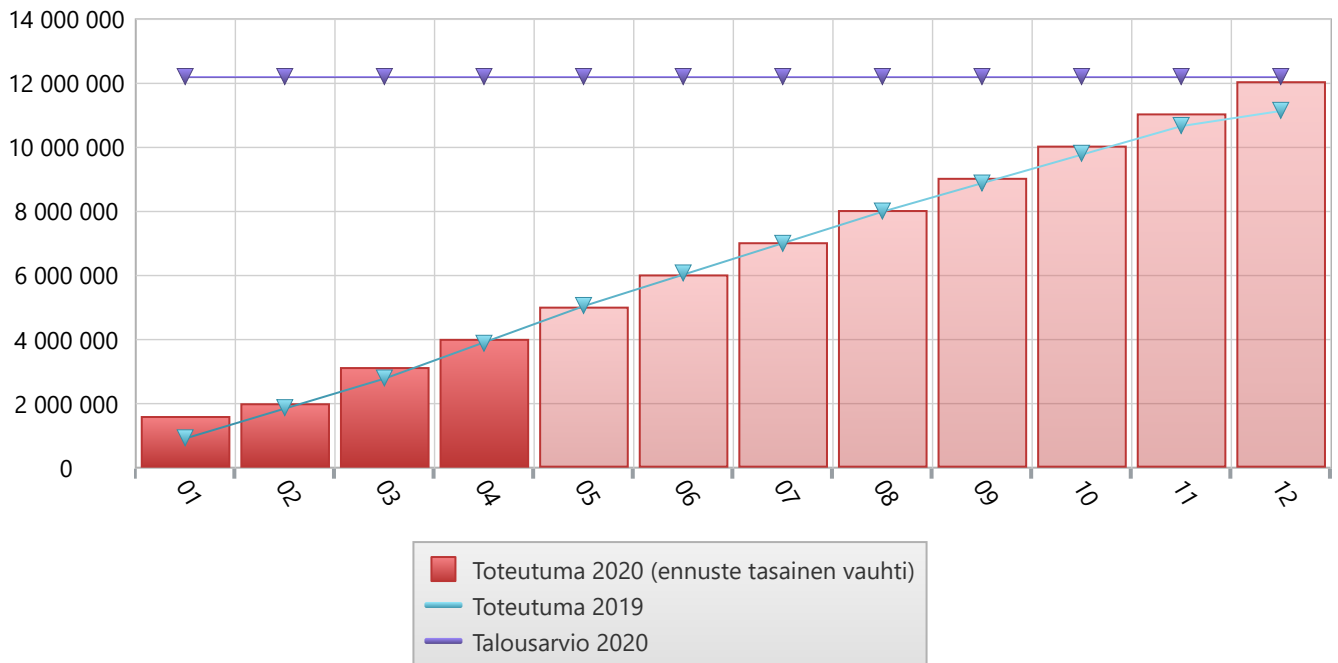
## Toimintakate (neg. arvo) PUUMALAN KUNTA



## Huhtikuu 2020 PUUMALAN KUNTA

	Toteuma 04-2020	Toteuma 04-2019	Muutos, euroa	Talousarvio 2020	Toteuma-%	Tilinpäätös 2019	Tilikauden ennuste (Tasainen vauhti)
Myyntituotot	223 940	291 280	-67 340	996 500	22,5 %	1 200 681	671 819
Maksutuotot	77 173	84 970	-7 797	167 550	46,1 %	226 068	231 519
Tuet ja avustukset	72 830	53 997	18 833	133 215	54,7 %	250 158	218 489
Muut toimintatuotot	300 187	302 782	-2 595	983 310	30,5 %	1 017 939	900 561
<b>TOIMINTATUOTOT</b>	<b>674 129</b>	<b>733 029</b>	<b>-58 900</b>	<b>2 280 575</b>	<b>29,6 %</b>	<b>2 694 847</b>	<b>2 022 388</b>
Henkilöstökulut	-1 279 135	-1 330 877	51 742	-4 273 110	29,9 %	-4 188 958	-3 837 404
Palvelujen ostot	-4 347 783	-4 208 446	-139 338	-13 221 365	32,9 %	-12 295 004	-13 043 350
Aineet, tarvikkeet ja tavarat	-384 027	-392 179	8 153	-1 108 335	34,6 %	-1 082 650	-1 152 080
Avustukset	-78 619	-89 502	10 883	-318 850	24,7 %	-281 189	-235 858
Muut toimintakulut	-60 741	-73 443	12 702	-191 600	31,7 %	-200 985	-182 222
<b>TOIMINTAKULUT</b>	<b>-6 150 305</b>	<b>-6 094 446</b>	<b>-55 859</b>	<b>-19 113 260</b>	<b>32,2 %</b>	<b>-18 048 787</b>	<b>-18 450 914</b>
<b>TOIMINTAKATE YHTEENSÄ</b>	<b>-5 476 175</b>	<b>-5 361 417</b>	<b>-114 758</b>	<b>-16 832 685</b>	<b>32,5 %</b>	<b>-15 353 940</b>	<b>-16 428 525</b>

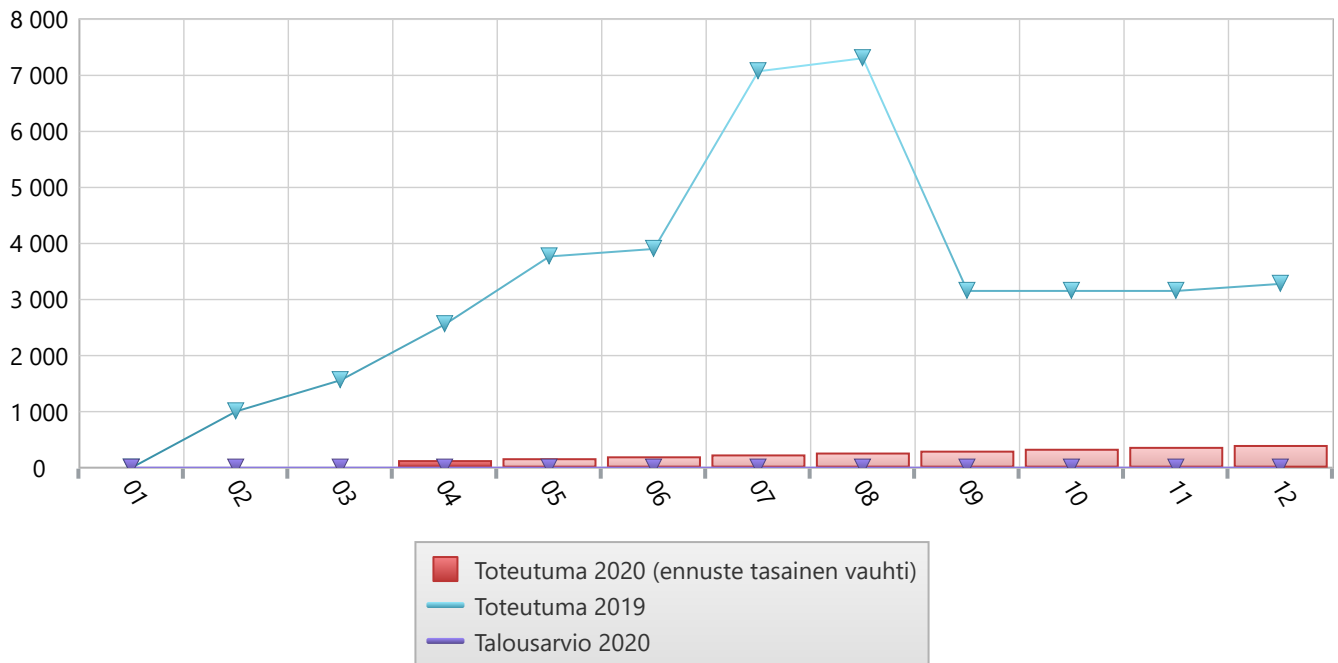
## Toimintakate (neg. arvo) HALLINTOPALVELUJEN TOIMIALA



## Huhtikuu 2020 HALLINTOPALVELUJEN TOIMIALA

	Toteuma 04-2020	Toteuma 04-2019	Muutos, euroa	Talousarvio 2020	Toteuma-%	Tilinpäätös 2019	Tilikauden ennuste (Tasainen vauhti)
Myyntituotot	199	148	51	54 450	0,4 %	68 895	597
Maksutuotot	43 865	28	43 837	6 100	719,1 %	5 308	131 595
Tuet ja avustukset	914	8 620	-7 707	56 000	1,6 %	137 167	2 741
Muut toimintatuotot	68 135	69 803	-1 669	207 550	32,8 %	216 393	204 404
<b>TOIMINTATUOTOT</b>	<b>113 112</b>	<b>78 600</b>	<b>34 512</b>	<b>324 100</b>	<b>34,9 %</b>	<b>427 763</b>	<b>339 337</b>
Henkilöstökulut	-274 768	-288 108	13 339	-906 785	30,3 %	-871 984	-824 304
Palvelujen ostot	-3 805 360	-3 598 298	-207 062	-11 395 335	33,4 %	-10 512 367	-11 416 081
Aineet, tarvikkeet ja tavarat	-14 628	-5 780	-8 848	-50 245	29,1 %	-45 866	-43 884
Avustukset	-31 481	-45 249	13 767	-143 500	21,9 %	-114 395	-94 444
Muut toimintakulut	-9 674	-7 957	-1 718	-25 390	38,1 %	-23 809	-29 022
<b>TOIMINTAKULUT</b>	<b>-4 135 912</b>	<b>-3 945 390</b>	<b>-190 522</b>	<b>-12 521 255</b>	<b>33,0 %</b>	<b>-11 568 420</b>	<b>-12 407 736</b>
<b>TOIMINTAKATE YHTEENSÄ</b>	<b>-4 022 800</b>	<b>-3 866 790</b>	<b>-156 009</b>	<b>-12 197 155</b>	<b>33,0 %</b>	<b>-11 140 656</b>	<b>-12 068 399</b>

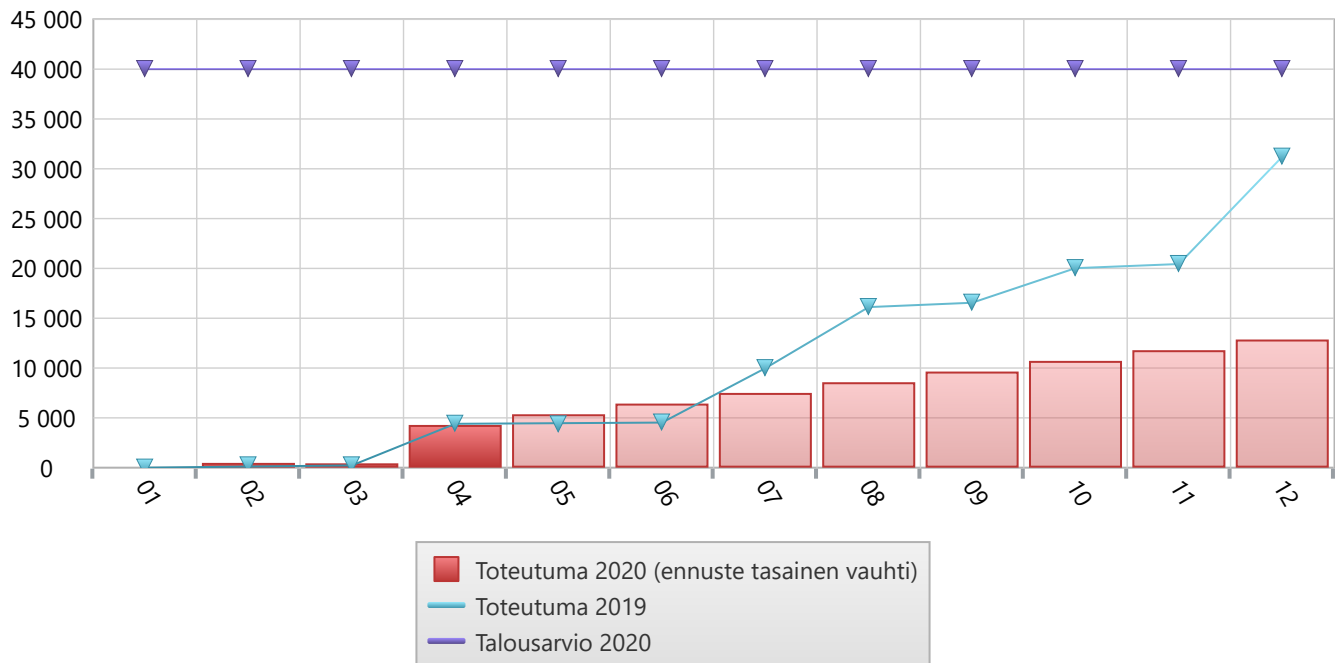
## Toimintakate (neg. arvo) KESKUSVAALILAUTAKUNTA



## Huhtikuu 2020 KESKUSVAALILAUTAKUNTA

	Toteuma 04-2020	Toteuma 04-2019	Muutos, euroa	Talousarvio 2020	Toteuma-%	Tilinpäätös 2019	Tilikauden ennuste (Tasainen vauhti)
Myyntituotot	0	0	0	0	0,0 %	8 457	0
<b>TOIMINTATUOTOT</b>	<b>0</b>	<b>0</b>	<b>0</b>	<b>0</b>	<b>0,0 %</b>	<b>8 457</b>	<b>0</b>
Henkilöstökulut	-135	-996	861	0	0,0 %	-8 953	-405
Palvelujen ostot	0	-559	559	0	0,0 %	-1 690	0
Aineet, tarvikkeet ja tavarat	0	-1 004	1 004	0	0,0 %	-1 093	0
<b>TOIMINTAKULUT</b>	<b>-135</b>	<b>-2 559</b>	<b>2 424</b>	<b>0</b>	<b>0,0 %</b>	<b>-11 737</b>	<b>-405</b>
<b>TOIMINTAKATE YHTEENSÄ</b>	<b>-135</b>	<b>-2 559</b>	<b>2 424</b>	<b>0</b>	<b>0,0 %</b>	<b>-3 280</b>	<b>-405</b>

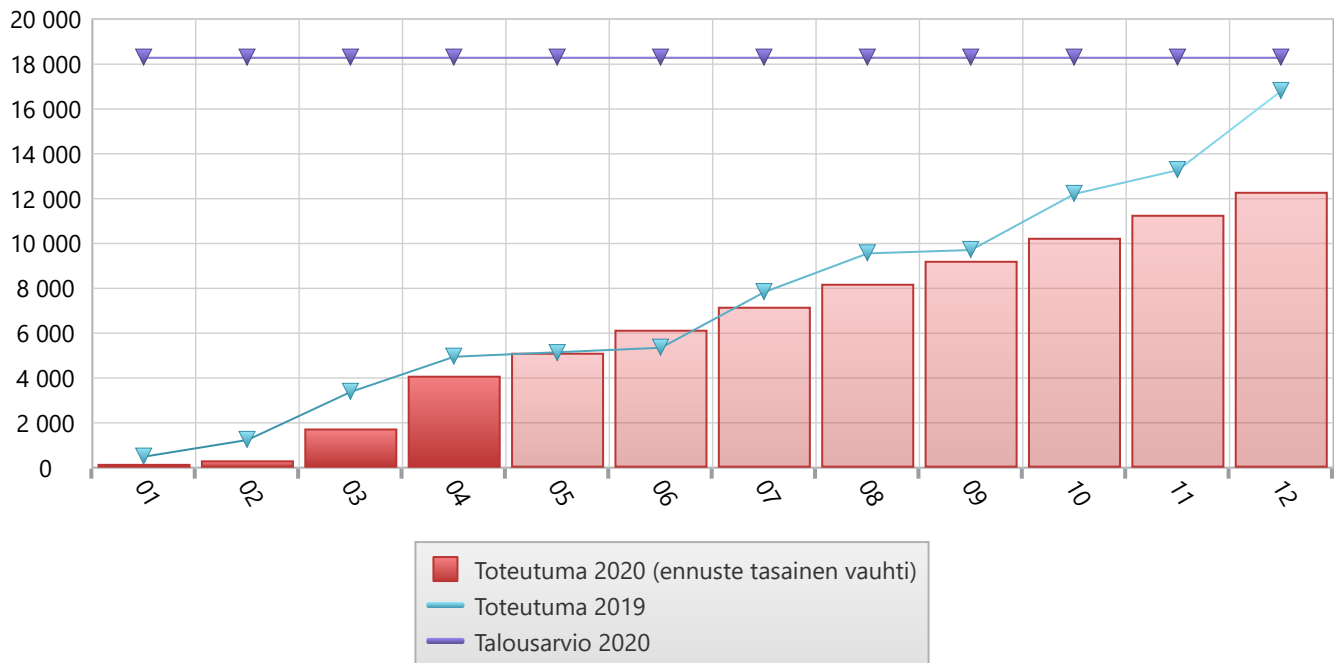
## Toimintakate (neg. arvo) KUNNANVALTUUSTO



## Huhtikuu 2020 KUNNANVALTUUSTO

	Toteuma 04-2020	Toteuma 04-2019	Muutos, euroa	Talousarvio 2020	Toteuma-%	Tilinpäätös 2019	Tilikauden ennuste (Tasainen vauhti)
Muut toimintatuotot	189	87	102	300	62,9 %	534	566
<b>TOIMINTATUOTOT</b>	<b>189</b>	<b>87</b>	<b>102</b>	<b>300</b>	<b>62,9 %</b>	<b>534</b>	<b>566</b>
Henkilöstökulut	-2 426	-2 940	513	-17 530	13,8 %	-13 849	-7 279
Palvelujen ostot	-2 050	-1 540	-510	-19 275	10,6 %	-17 078	-6 150
Aineet, tarvikkeet ja tavarat	0	-10	10	-3 500	0,0 %	-820	0
<b>TOIMINTAKULUT</b>	<b>-4 477</b>	<b>-4 490</b>	<b>13</b>	<b>-40 305</b>	<b>11,1 %</b>	<b>-31 746</b>	<b>-13 430</b>
<b>TOIMINTAKATE YHTEENSÄ</b>	<b>-4 288</b>	<b>-4 403</b>	<b>115</b>	<b>-40 005</b>	<b>10,7 %</b>	<b>-31 212</b>	<b>-12 863</b>

## Toimintakate (neg. arvo) TARKASTUSLAUTAKUNTA

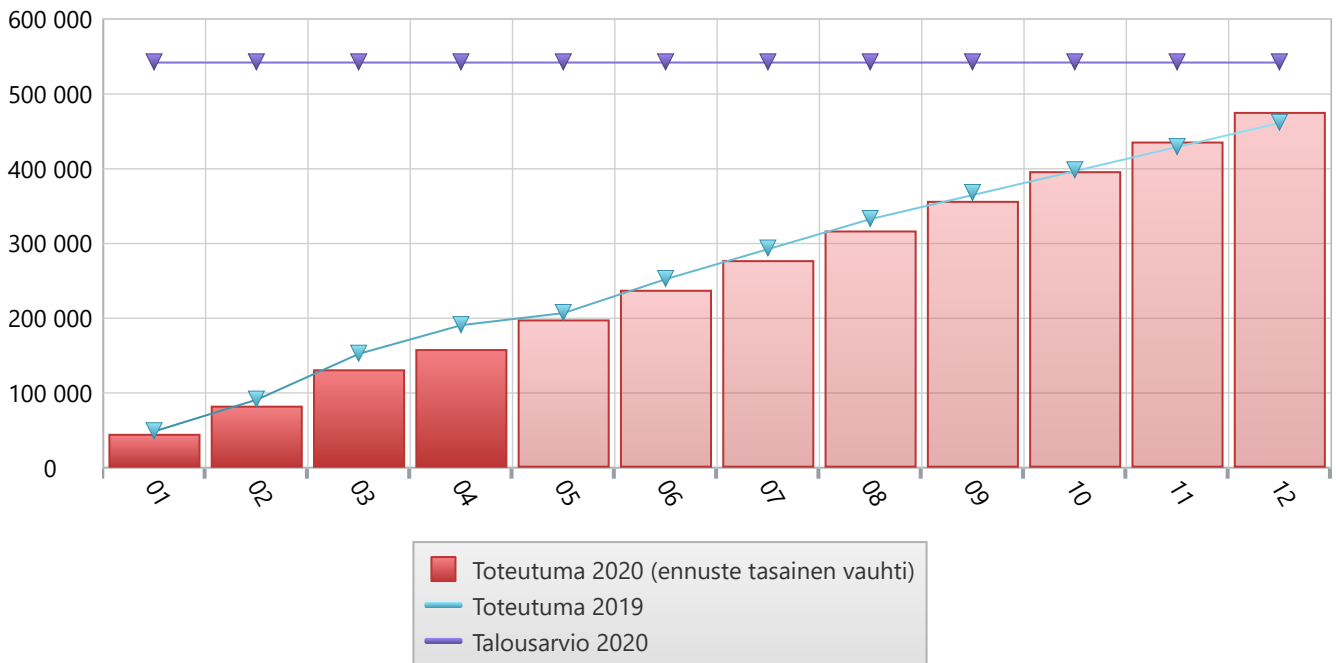


## Huhtikuu 2020 TARKASTUSLAUTAKUNTA

	Toteuma 04-2020	Toteuma 04-2019	Muutos, euroa	Talousarvio 2020	Toteuma-%	Tilinpäätös 2019	Tilikauden ennuste (Tasainen vauhti)
Henkilöstökulut	-1 323	-1 741	418	-6 460	20,5 %	-6 911	-3 970
Palvelujen ostot	-2 766	-3 093	327	-11 330	24,4 %	-9 372	-8 299
Aineet, tarvikkeet ja tavarat	-13	-115	102	-500	2,5 %	-520	-38
<b>TOIMINTAKULUT</b>	<b>-4 102</b>	<b>-4 949</b>	<b>847</b>	<b>-18 290</b>	<b>22,4 %</b>	<b>-16 803</b>	<b>-12 307</b>
<b>TOIMINTAKATE YHTEENSÄ</b>	<b>-4 102</b>	<b>-4 949</b>	<b>847</b>	<b>-18 290</b>	<b>22,4 %</b>	<b>-16 803</b>	<b>-12 307</b>



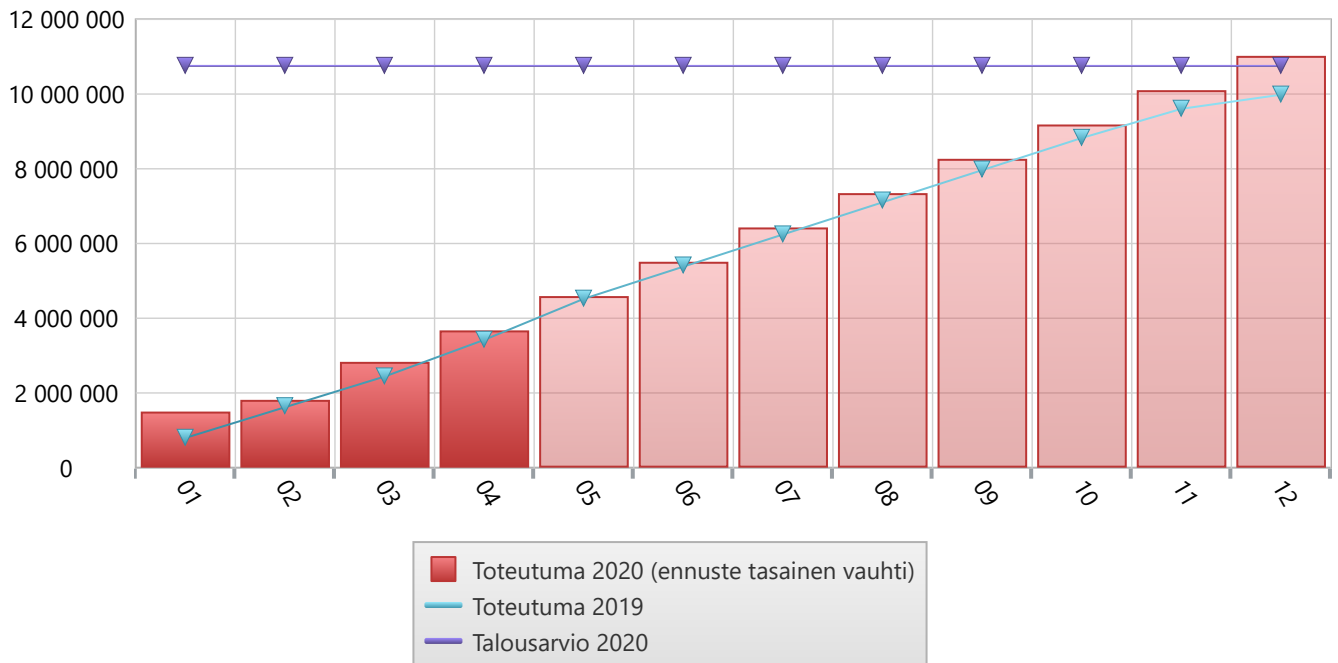
## Toimintakate (neg. arvo) KUNNANHALLITUS



## Huhtikuu 2020 KUNNANHALLITUS

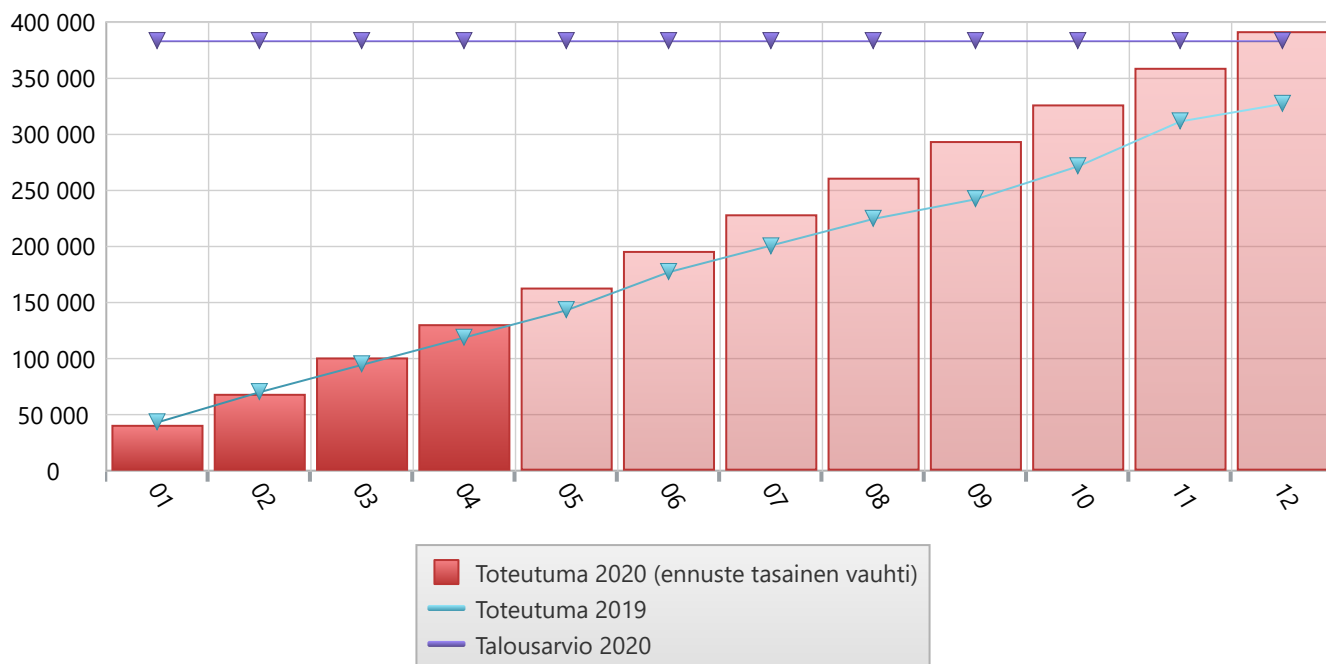
	Toteuma 04-2020	Toteuma 04-2019	Muutos, euroa	Talousarvio 2020	Toteuma-%	Tilinpäätös 2019	Tilikauden ennuste (Tasainen vauhti)
Myyntituotot	0	0	0	250	0,0 %	0	0
Tuet ja avustukset	914	8 620	-7 707	35 000	2,6 %	57 337	2 741
Muut toimintatuotot	28	-22	50	250	11,3 %	2 673	85
<b>TOIMINTATUOTOT</b>	<b>942</b>	<b>8 599</b>	<b>-7 657</b>	<b>35 500</b>	<b>2,7 %</b>	<b>60 010</b>	<b>2 826</b>
Henkilöstökulut	-63 248	-75 641	12 392	-234 710	26,9 %	-225 738	-189 745
Palvelujen ostot	-60 790	-77 237	16 447	-193 950	31,3 %	-176 555	-182 370
Aineet, tarvikkeet ja tavarat	-4 005	-1 545	-2 460	-10 955	36,6 %	-10 233	-12 015
Avustukset	-30 615	-44 911	14 296	-138 000	22,2 %	-108 946	-91 845
Muut toimintakulut	-1 000	0	-1 000	-200	500,0 %	0	-3 000
<b>TOIMINTAKULUT</b>	<b>-159 658</b>	<b>-199 333</b>	<b>39 675</b>	<b>-577 815</b>	<b>27,6 %</b>	<b>-521 472</b>	<b>-478 974</b>
<b>TOIMINTAKATE YHTEENSÄ</b>	<b>-158 716</b>	<b>-190 734</b>	<b>32 018</b>	<b>-542 315</b>	<b>29,3 %</b>	<b>-461 462</b>	<b>-476 148</b>

## Toimintakate (neg. arvo) SOSIAALI- JA TERVEYSPALVELUT



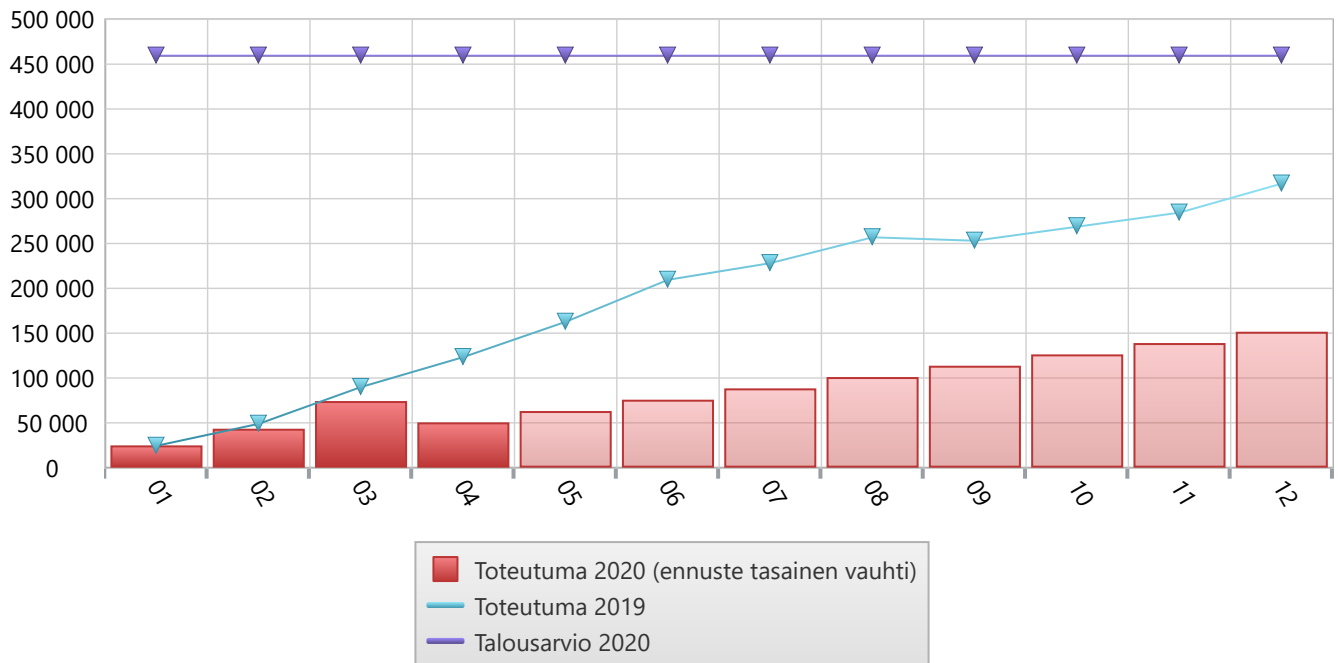
## Huhtikuu 2020 SOSIAALI- JA TERVEYSPALVELUT

	Toteuma 04-2020	Toteuma 04-2019	Muutos, euroa	Talousarvio 2020	Toteuma-%	Tilinpäätös 2019	Tilikauden ennuste (Tasainen vauhti)
Muut toimintatuotot	67 898	69 738	-1 840	207 000	32,8 %	206 174	203 695
<b>TOIMINTATUOTOT</b>	<b>67 898</b>	<b>69 738</b>	<b>-1 840</b>	<b>207 000</b>	<b>32,8 %</b>	<b>206 174</b>	<b>203 695</b>
Henkilöstökulut	-79 536	-77 269	-2 267	-241 745	32,9 %	-233 879	-238 608
Palvelujen ostot	-3 654 792	-3 407 118	-247 674	-10 690 100	34,2 %	-9 933 124	-10 964 376
Aineet, tarvikkeet ja tavarat	-205	-11	-194	-5 000	4,1 %	-11	-614
Muut toimintakulut	-7 677	-7 642	-35	-24 000	32,0 %	-22 996	-23 031
<b>TOIMINTAKULUT</b>	<b>-3 742 210</b>	<b>-3 492 040</b>	<b>-250 170</b>	<b>-10 960 845</b>	<b>34,1 %</b>	<b>-10 190 009</b>	<b>-11 226 629</b>
<b>TOIMINTAKATE YHTEENSÄ</b>	<b>-3 674 311</b>	<b>-3 422 302</b>	<b>-252 010</b>	<b>-10 753 845</b>	<b>34,2 %</b>	<b>-9 983 835</b>	<b>-11 022 934</b>

**Toimintakate (neg. arvo) HALLINTO- JA TALOUSPALVELUT**

**Huhtikuu 2020 HALLINTO- JA TALOUSPALVELUT**

	Toteuma 04-2020	Toteuma 04-2019	Muutos, euroä	Talousarvio 2020	Toteuma-%	Tilinpäätös 2019	Tilikauden ennuste (Tasainen vauhti)
Myyntituotot	0	0	0	16 000	0,0 %	15 900	0
Maksutuotot	34	28	6	100	34,0 %	100	102
Tuet ja avustukset	0	0	0	21 000	0,0 %	31 931	0
Muut toimintatuotot	19	0	19	0	0,0 %	65	58
<b>TOIMINTATUOTOT</b>	<b>53</b>	<b>28</b>	<b>25</b>	<b>37 100</b>	<b>0,1 %</b>	<b>47 996</b>	<b>160</b>
Henkilöstökulut	-81 878	-71 757	-10 121	-242 615	33,7 %	-217 791	-245 633
Palvelujen ostot	-45 187	-44 305	-882	-166 830	27,1 %	-141 650	-135 561
Aineet, tarvikkeet ja tavarat	-3 699	-2 493	-1 206	-10 870	34,0 %	-15 798	-11 098
Muut toimintakulut	3	3	0	0	0,0 %	6	9
<b>TOIMINTAKULUT</b>	<b>-130 761</b>	<b>-118 552</b>	<b>-12 210</b>	<b>-420 315</b>	<b>31,1 %</b>	<b>-375 232</b>	<b>-392 284</b>
<b>TOIMINTAKATE YHTEENSÄ</b>	<b>-130 708</b>	<b>-118 524</b>	<b>-12 185</b>	<b>-383 215</b>	<b>34,1 %</b>	<b>-327 236</b>	<b>-392 124</b>

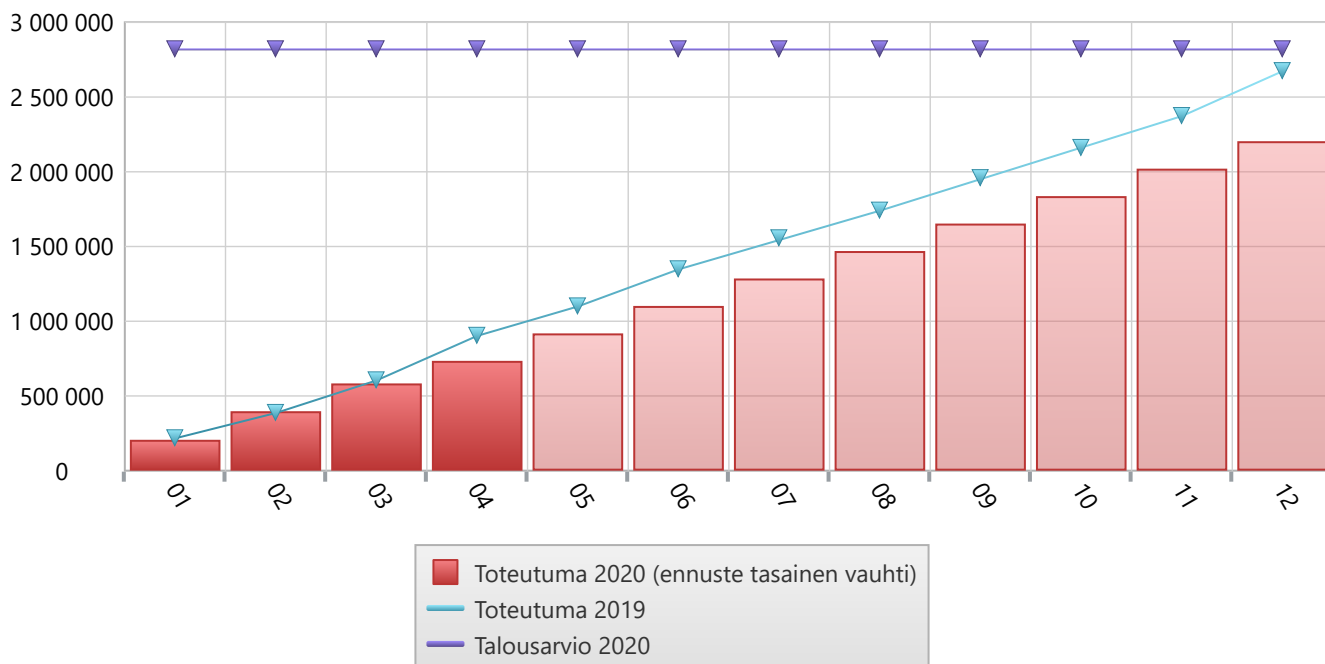
## Toimintakate (neg. arvo) ELINVOIMAPALVELUT



## Huhtikuu 2020 ELINVOIMAPALVELUT

	Toteuma 04-2020	Toteuma 04-2019	Muutos, euroa	Talousarvio 2020	Toteuma-%	Tilinpäätös 2019	Tilikauden ennuste (Tasainen vauhti)
Myyntituotot	199	148	51	38 200	0,5 %	44 538	597
Maksutuotot	43 831	0	43 831	6 000	730,5 %	5 208	131 493
Tuet ja avustukset	0	0	0	0	0,0 %	47 899	0
Muut toimintatuotot	0	0	0	0	0,0 %	6 947	0
<b>TOIMINTATUOTOT</b>	<b>44 030</b>	<b>148</b>	<b>43 882</b>	<b>44 200</b>	<b>99,6 %</b>	<b>104 592</b>	<b>132 090</b>
Henkilöstökulut	-46 221	-57 764	11 543	-163 725	28,2 %	-164 863	-138 663
Palvelujen ostot	-39 775	-64 446	24 671	-313 850	12,7 %	-232 899	-119 325
Aineet, tarvikkeet ja tavarat	-6 707	-602	-6 104	-19 420	34,5 %	-17 391	-20 120
Avustukset	-867	-338	-529	-5 500	15,8 %	-5 449	-2 600
Muut toimintakulut	-1 000	-318	-682	-1 190	84,0 %	-819	-3 000
<b>TOIMINTAKULUT</b>	<b>-94 569</b>	<b>-123 468</b>	<b>28 899</b>	<b>-503 685</b>	<b>18,8 %</b>	<b>-421 421</b>	<b>-283 707</b>
<b>TOIMINTAKATE YHTEENSÄ</b>	<b>-50 539</b>	<b>-123 320</b>	<b>72 781</b>	<b>-459 485</b>	<b>11,0 %</b>	<b>-316 828</b>	<b>-151 617</b>

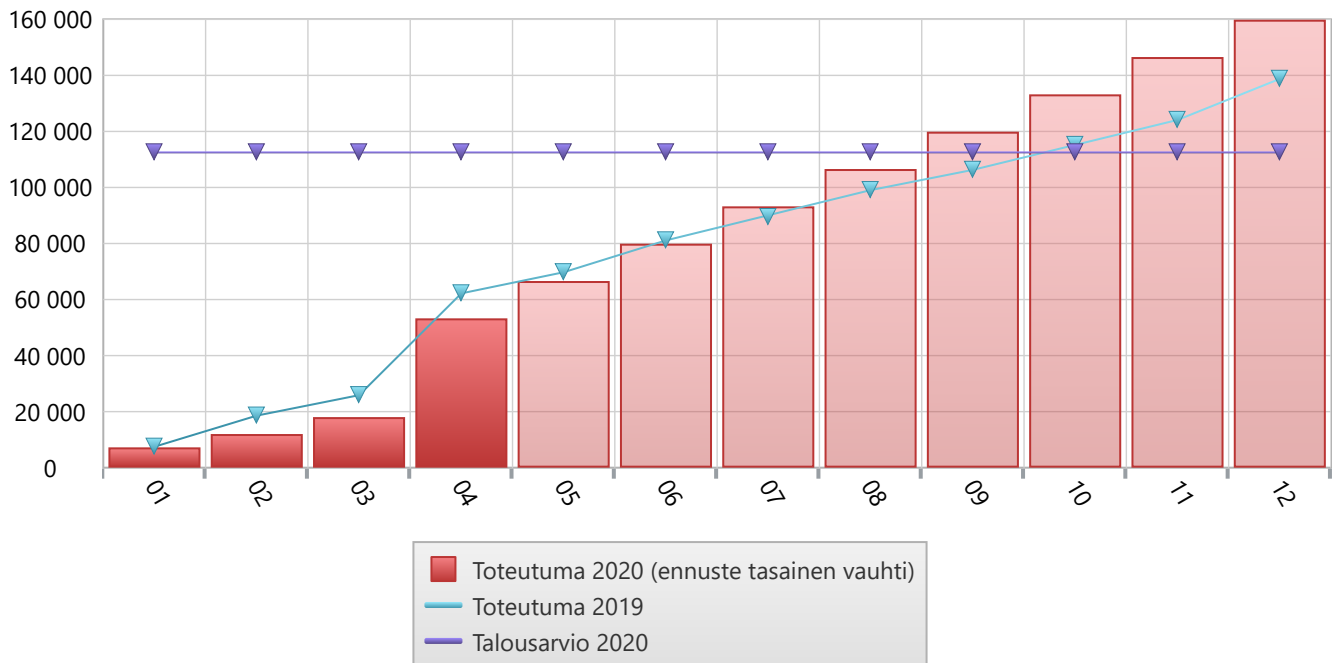
## Toimintakate (neg. arvo) HYVINVOINTIPALVELUT



## Huhtikuu 2020 HYVINVOINTIPALVELUT

	Toteuma 04-2020	Toteuma 04-2019	Muutos, euroa	Talousarvio 2020	Toteuma-%	Tilinpäätös 2019	Tilikauden ennuste (Tasainen vauhti)
Myyntituotot	4 964	4 055	909	25 850	19,2 %	34 337	14 892
Maksutuotot	14 429	25 136	-10 707	39 600	36,4 %	56 305	43 287
Tuet ja avustukset	71 916	41 395	30 521	77 215	93,1 %	102 697	215 748
Muut toimintatuotot	6 725	2 997	3 728	18 770	35,8 %	31 412	20 175
<b>TOIMINTATUOTOT</b>	<b>98 034</b>	<b>73 584</b>	<b>24 451</b>	<b>161 435</b>	<b>60,7 %</b>	<b>224 751</b>	<b>294 103</b>
Henkilöstökulut	-590 618	-635 105	44 487	-2 042 950	28,9 %	-1 985 882	-1 771 853
Palvelujen ostot	-151 012	-248 023	97 012	-687 210	22,0 %	-687 569	-453 035
Aineet, tarvikkeet ja tavarat	-35 774	-38 595	2 821	-131 410	27,2 %	-116 242	-107 321
Avustukset	-47 138	-44 253	-2 885	-90 350	52,2 %	-84 068	-141 413
Muut toimintakulut	-8 388	-9 616	1 228	-28 590	29,3 %	-24 266	-25 165
<b>TOIMINTAKULUT</b>	<b>-832 929</b>	<b>-975 592</b>	<b>142 663</b>	<b>-2 980 510</b>	<b>27,9 %</b>	<b>-2 898 027</b>	<b>-2 498 786</b>
<b>TOIMINTAKATE YHTEENSÄ</b>	<b>-734 895</b>	<b>-902 008</b>	<b>167 113</b>	<b>-2 819 075</b>	<b>26,1 %</b>	<b>-2 673 277</b>	<b>-2 204 684</b>

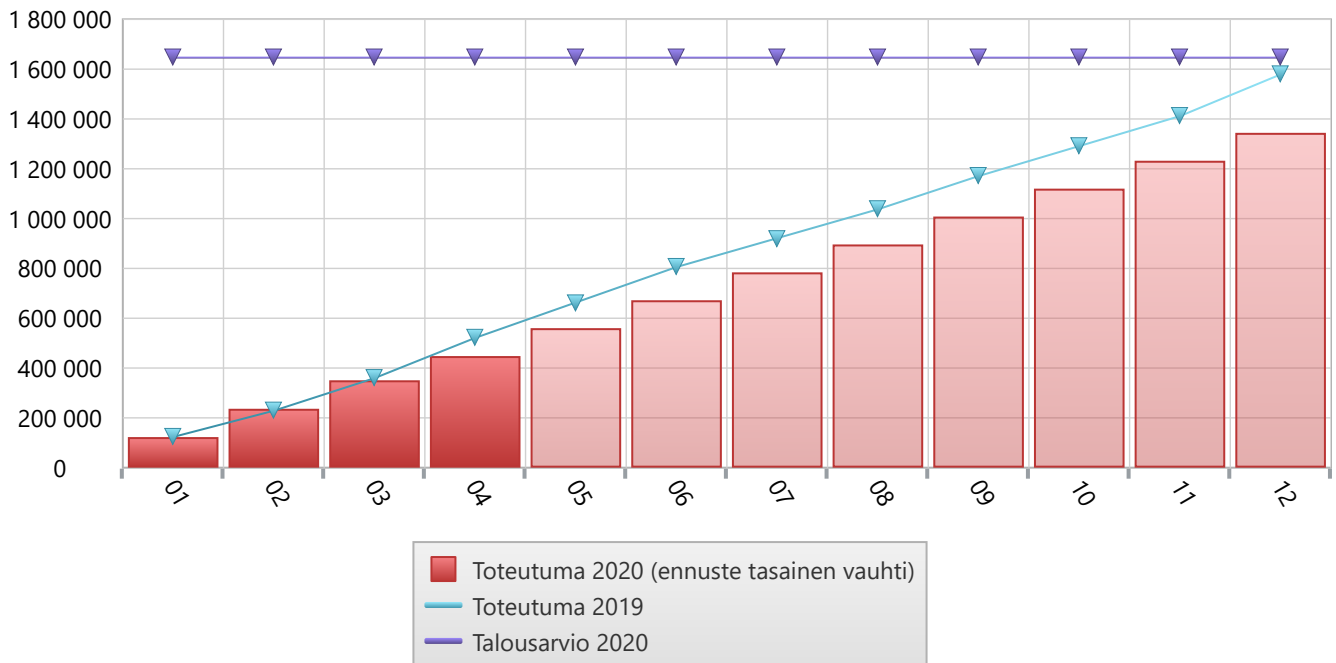
## Toimintakate (neg. arvo) HYVINVOINTILAUTAKUNTA



## Huhtikuu 2020 HYVINVOINTILAUTAKUNTA

	Toteuma 04-2020	Toteuma 04-2019	Muutos, euroa	Talousarvio 2020	Toteuma-%	Tilinpäätös 2019	Tilikauden ennuste (Tasainen vauhti)
Henkilöstökulut	-20 447	-27 270	6 823	-66 540	30,7 %	-86 959	-61 341
Palvelujen ostot	-2 658	-3 077	419	-9 510	27,9 %	-16 353	-7 973
Aineet, tarvikkeet ja tavarat	-1 529	-429	-1 101	-2 870	53,3 %	-3 274	-4 588
Avustukset	-28 659	-31 433	2 774	-33 600	85,3 %	-32 179	-85 976
<b>TOIMINTAKULUT</b>	<b>-53 293</b>	<b>-62 209</b>	<b>8 916</b>	<b>-112 520</b>	<b>47,4 %</b>	<b>-138 765</b>	<b>-159 879</b>
<b>TOIMINTAKATE YHTEENSÄ</b>	<b>-53 293</b>	<b>-62 209</b>	<b>8 916</b>	<b>-112 520</b>	<b>47,4 %</b>	<b>-138 765</b>	<b>-159 879</b>

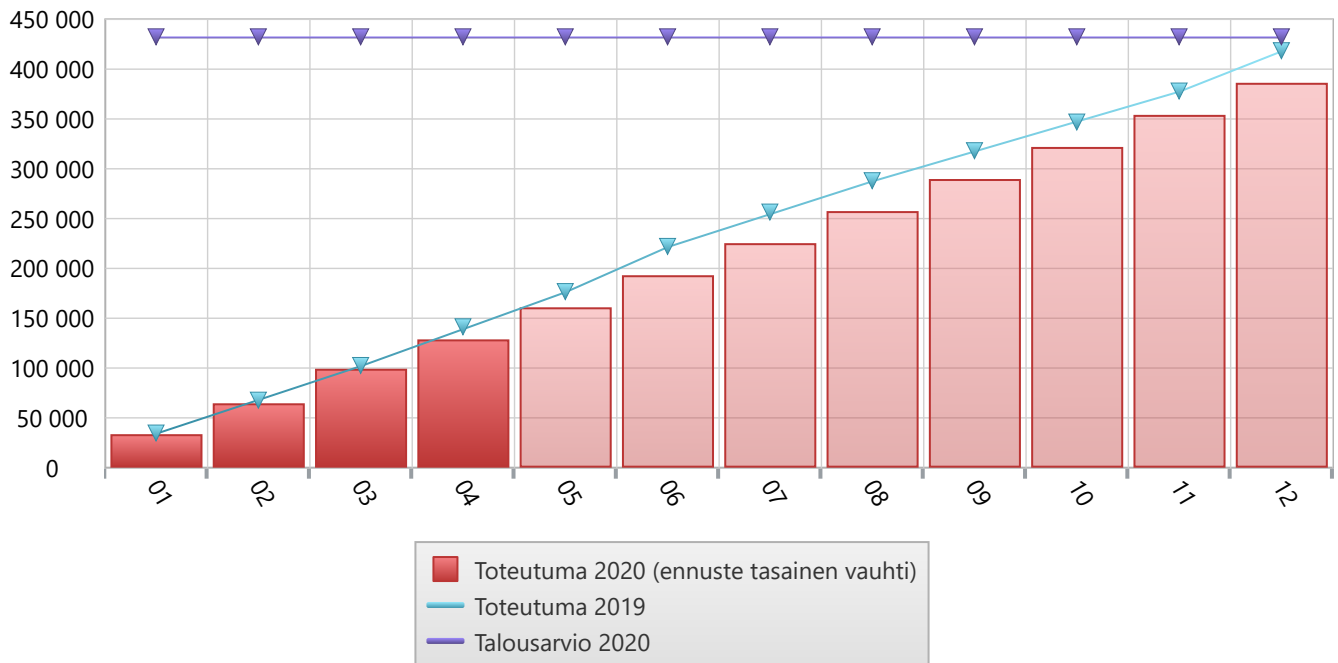
## Toimintakate (neg. arvo) OPETUSPALVELUT



## Huhtikuu 2020 OPETUSPALVELUT

	Toteuma 04-2020	Toteuma 04-2019	Muutos, eurot	Talousarvio 2020	Toteuma-%	Tilinpäätös 2019	Tilikauden ennuste (Tasainen vauhti)
Myyntituotot	3 624	3 520	104	10 900	33,2 %	11 447	10 872
Maksutuotot	0	2 280	-2 280	0	0,0 %	8 094	0
Tuet ja avustukset	30 590	30 866	-276	24 215	126,3 %	30 276	91 770
Muut toimintatuotot	0	54	-54	0	0,0 %	440	0
<b>TOIMINTATUOTOT</b>	<b>34 214</b>	<b>36 720</b>	<b>-2 506</b>	<b>35 115</b>	<b>97,4 %</b>	<b>50 257</b>	<b>102 642</b>
Henkilöstökulut	-367 209	-382 386	15 177	-1 234 575	29,7 %	-1 191 200	-1 101 628
Palvelujen ostot	-91 040	-142 833	51 793	-371 880	24,5 %	-372 454	-273 121
Aineet, tarvikkeet ja tavarat	-22 366	-30 951	8 584	-72 490	30,9 %	-60 806	-67 098
Muut toimintakulut	-1 714	-1 610	-103	-2 590	66,2 %	-4 623	-5 141
<b>TOIMINTAKULUT</b>	<b>-482 329</b>	<b>-557 780</b>	<b>75 451</b>	<b>-1 681 535</b>	<b>28,7 %</b>	<b>-1 629 083</b>	<b>-1 446 987</b>
<b>TOIMINTAKATE YHTEENSÄ</b>	<b>-448 115</b>	<b>-521 060</b>	<b>72 945</b>	<b>-1 646 420</b>	<b>27,2 %</b>	<b>-1 578 827</b>	<b>-1 344 345</b>

## Toimintakate (neg. arvo) VARHAISKASVATUSPALVELUT

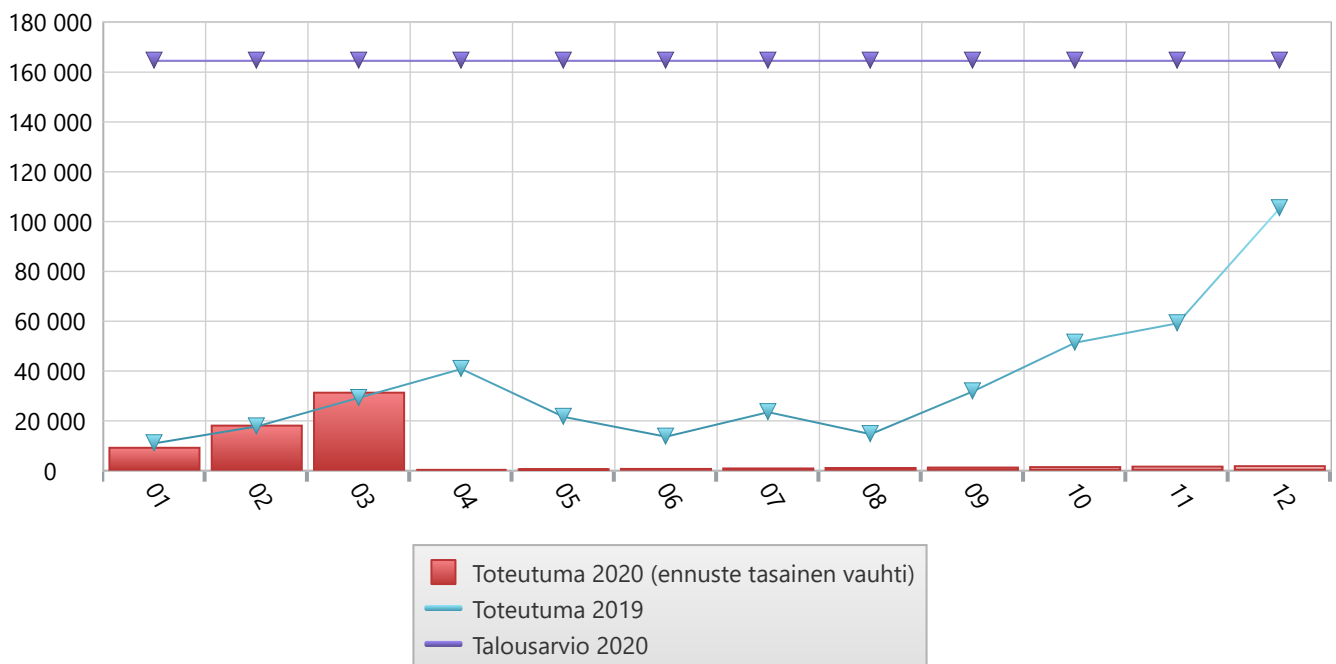


## Huhtikuu 2020 VARHAISKASVATUSPALVELUT

	Toteuma 04-2020	Toteuma 04-2019	Muutos, euroä	Talousarvio 2020	Toteuma-%	Tilinpäätös 2019	Tilikauden ennuste (Tasainen vauhti)
Myyntituotot	260	108	152	0	0,0 %	108	780
Maksutuotot	0	4 200	-4 200	0	0,0 %	10 587	0
Tuet ja avustukset	0	0	0	0	0,0 %	1 085	0
Muut toimintatuotot	0	0	0	0	0,0 %	88	0
<b>TOIMINTATUOTOT</b>	<b>260</b>	<b>4 308</b>	<b>-4 048</b>	<b>0</b>	<b>0,0 %</b>	<b>11 867</b>	<b>780</b>
Henkilöstökulut	-97 137	-110 260	13 122	-336 910	28,8 %	-332 199	-291 411
Palvelujen ostot	-12 498	-20 314	7 816	-50 630	24,7 %	-48 413	-37 495
Aineet, tarvikkeet ja tavarat	-1 437	-2 451	1 014	-5 770	24,9 %	-8 738	-4 311
Avustukset	-17 574	-11 650	-5 924	-38 050	46,2 %	-39 411	-52 723
Muut toimintakulut	-386	-450	64	-500	77,1 %	-1 057	-1 157
<b>TOIMINTAKULUT</b>	<b>-129 032</b>	<b>-145 125</b>	<b>16 092</b>	<b>-431 860</b>	<b>29,9 %</b>	<b>-429 817</b>	<b>-387 097</b>
<b>TOIMINTAKATE YHTEENSÄ</b>	<b>-128 772</b>	<b>-140 817</b>	<b>12 044</b>	<b>-431 860</b>	<b>29,8 %</b>	<b>-417 950</b>	<b>-386 317</b>



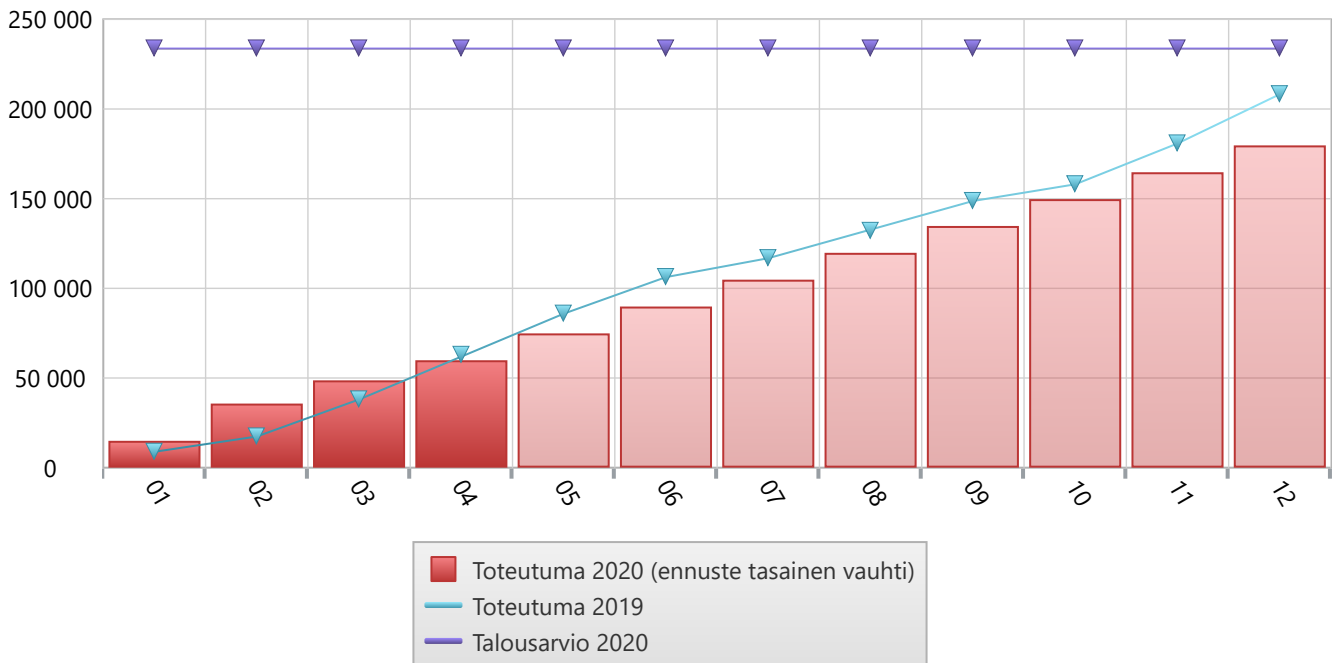
## Toimintakate (neg. arvo) NUORISO- JA LIIKUNTAPALVELUT



## Huhtikuu 2020 NUORISO- JA LIIKUNTAPALVELUT

	Toteuma 04-2020	Toteuma 04-2019	Muutos, euroa	Talousarvio 2020	Toteuma-%	Tilinpäätös 2019	Tilikauden ennuste (Tasainen vauhti)
Myyntituotot	1 080	0	1 080	2 200	49,1 %	9 442	3 240
Maksutuotot	511	931	-420	600	85,2 %	2 010	1 533
Tuet ja avustukset	40 426	5 529	34 897	51 500	78,5 %	65 954	121 278
Muut toimintatuotot	6 435	2 654	3 782	16 540	38,9 %	22 458	19 306
<b>TOIMINTATUOTOT</b>	<b>48 452</b>	<b>9 114</b>	<b>39 338</b>	<b>70 840</b>	<b>68,4 %</b>	<b>99 865</b>	<b>145 357</b>
Henkilöstökulut	-40 255	-40 072	-183	-139 550	28,8 %	-121 332	-120 765
Palvelujen ostot	-5 161	-6 618	1 457	-45 820	11,3 %	-57 058	-15 483
Aineet, tarvikkeet ja tavarat	-3 166	-2 679	-488	-34 860	9,1 %	-20 786	-9 499
Avustukset	-605	-220	-385	-11 500	5,3 %	-5 629	-1 814
Muut toimintakulut	0	-345	345	-3 700	0,0 %	-420	0
<b>TOIMINTAKULUT</b>	<b>-49 187</b>	<b>-49 934</b>	<b>747</b>	<b>-235 430</b>	<b>20,9 %</b>	<b>-205 225</b>	<b>-147 560</b>
<b>TOIMINTAKATE YHTEENSÄ</b>	<b>-734</b>	<b>-40 820</b>	<b>40 086</b>	<b>-164 590</b>	<b>0,4 %</b>	<b>-105 361</b>	<b>-2 203</b>

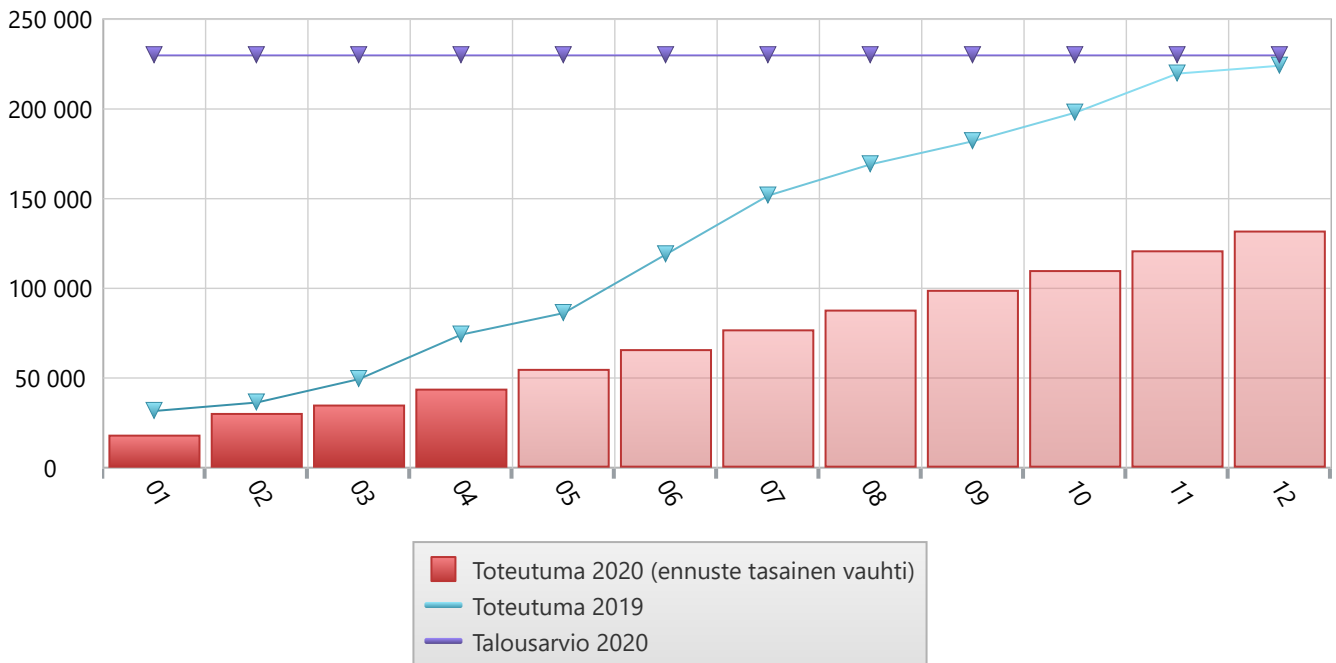
## Toimintakate (neg. arvo) AIKUISKOULUTUSPALVELUT



## Huhtikuu 2020 AIKUISKOULUTUSPALVELUT

	Toteuma 04-2020	Toteuma 04-2019	Muutos, euroa	Talousarvio 2020	Toteuma-%	Tilinpäätös 2019	Tilikauden ennuste (Tasainen vauhti)
Myyntituotot	0	0	0	2 050	0,0 %	3 469	0
Maksutuotot	13 918	17 725	-3 807	39 000	35,7 %	35 614	41 755
Tuet ja avustukset	900	5 000	-4 100	0	0,0 %	4 092	2 700
Muut toimintatuotot	0	0	0	1 260	0,0 %	3 011	0
<b>TOIMINTATUOTOT</b>	<b>14 818</b>	<b>22 725</b>	<b>-7 907</b>	<b>42 310</b>	<b>35,0 %</b>	<b>46 186</b>	<b>44 455</b>
Henkilöstökulut	-58 009	-67 637	9 628	-216 240	26,8 %	-202 603	-174 027
Palvelujen ostot	-11 103	-15 504	4 401	-43 000	25,8 %	-40 953	-33 310
Aineet, tarvikkeet ja tavarat	-3 065	-1 174	-1 891	-7 100	43,2 %	-6 457	-9 194
Avustukset	0	-700	700	-700	0,0 %	-700	0
Muut toimintakulut	-2 546	-608	-1 938	-9 000	28,3 %	-3 706	-7 638
<b>TOIMINTAKULUT</b>	<b>-74 723</b>	<b>-85 623</b>	<b>10 900</b>	<b>-276 040</b>	<b>27,1 %</b>	<b>-254 419</b>	<b>-224 170</b>
<b>TOIMINTAKATE YHTEENSÄ</b>	<b>-59 905</b>	<b>-62 898</b>	<b>2 993</b>	<b>-233 730</b>	<b>25,6 %</b>	<b>-208 232</b>	<b>-179 715</b>

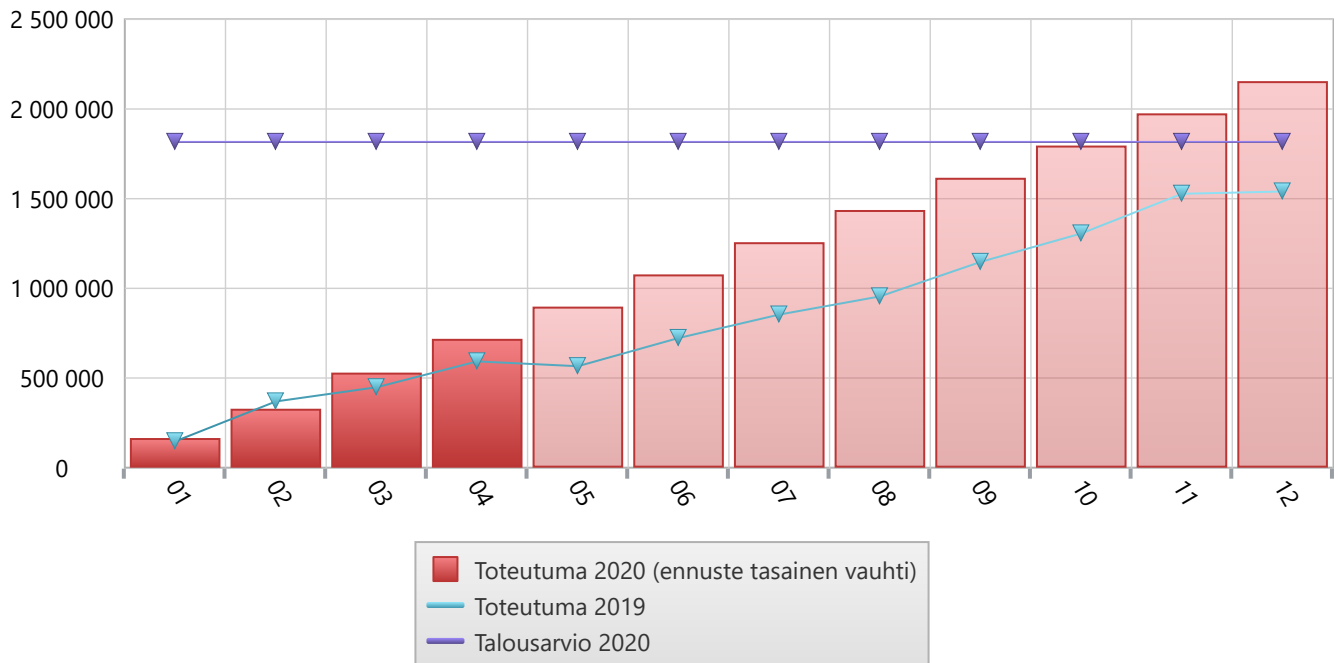
## Toimintakate (neg. arvo) KIRJASTO- JA KULTTUURIPALVELUT



## Huhtikuu 2020 KIRJASTO- JA KULTTUURIPALVELUT

	Toteuma 04-2020	Toteuma 04-2019	Muutos, euroa	Talousarvio 2020	Toteuma-%	Tilinpäätös 2019	Tilikauden ennuste (Tasainen vauhti)
Myyntituotot	0	427	-427	10 700	0,0 %	9 871	0
Tuet ja avustukset	0	0	0	1 500	0,0 %	1 290	0
Muut toimintatuotot	290	290	0	970	29,9 %	5 415	869
<b>TOIMINTATUOTOT</b>	<b>290</b>	<b>717</b>	<b>-427</b>	<b>13 170</b>	<b>2,2 %</b>	<b>16 576</b>	<b>869</b>
Henkilöstökulut	-7 560	-7 480	-80	-49 135	15,4 %	-51 590	-22 681
Palvelujen ostot	-28 551	-59 676	31 125	-166 370	17,2 %	-152 338	-85 653
Aineet, tarvikkeet ja tavarat	-4 210	-911	-3 299	-8 320	50,6 %	-16 180	-12 630
Avustukset	-300	-250	-50	-6 500	4,6 %	-6 150	-900
Muut toimintakulut	-3 743	-6 603	2 860	-12 800	29,2 %	-14 460	-11 229
<b>TOIMINTAKULUT</b>	<b>-44 364</b>	<b>-74 920</b>	<b>30 556</b>	<b>-243 125</b>	<b>18,2 %</b>	<b>-240 718</b>	<b>-133 093</b>
<b>TOIMINTAKATE YHTEENSÄ</b>	<b>-44 075</b>	<b>-74 203</b>	<b>30 129</b>	<b>-229 955</b>	<b>19,2 %</b>	<b>-224 143</b>	<b>-132 224</b>

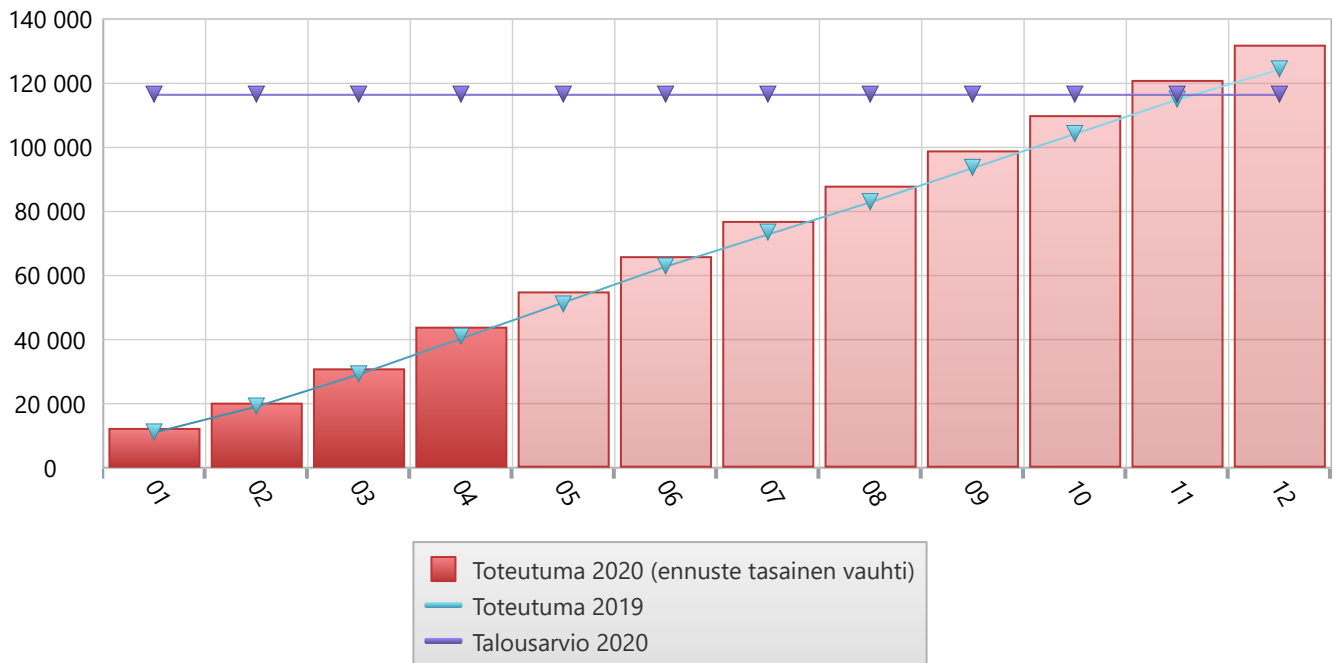
## Toimintakate (neg. arvo) TEKNISTEN PALVELUJEN TOIMIALA



## Huhtikuu 2020 TEKNISTEN PALVELUJEN TOIMIALA

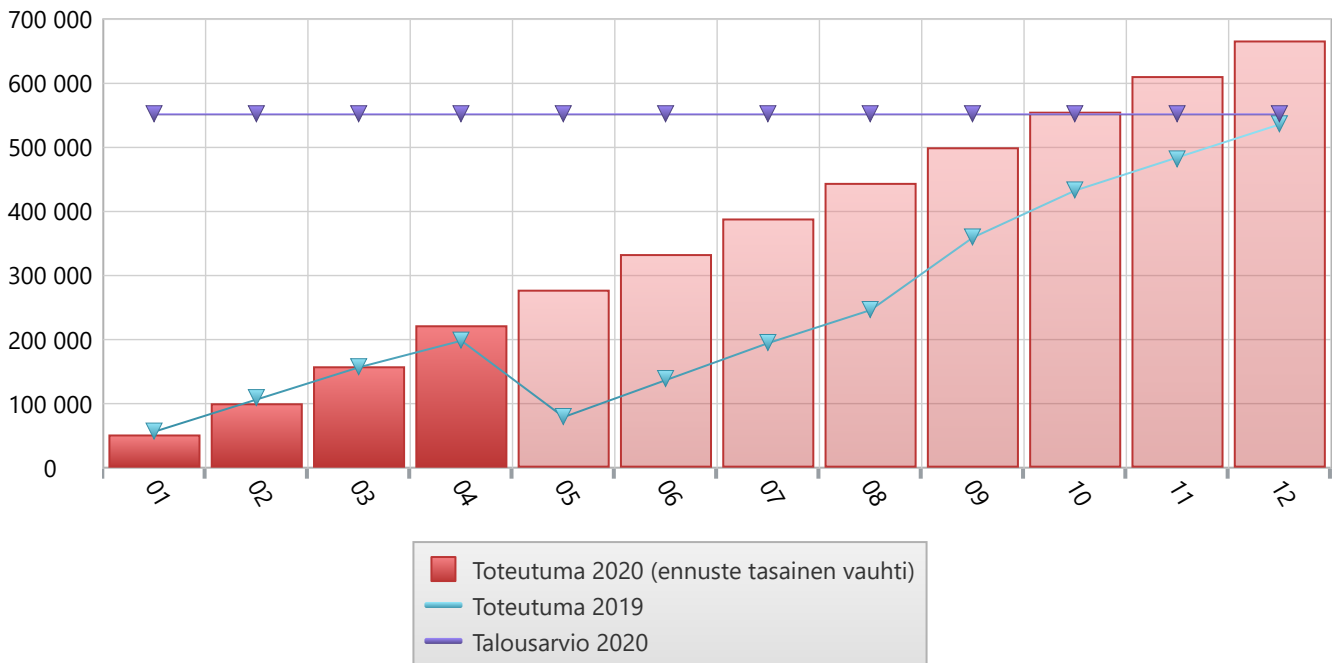
	Toteuma 04-2020	Toteuma 04-2019	Muutos, euroa	Talousarvio 2020	Toteuma-%	Tilinpäätös 2019	Tilikauden ennuste (Tasainen vauhti)
Myyntituotot	218 777	287 076	-68 300	916 200	23,9 %	1 097 449	656 330
Maksutuotot	18 879	59 806	-40 927	121 850	15,5 %	164 456	56 637
Tuet ja avustukset	0	3 982	-3 982	0	0,0 %	10 294	0
Muut toimintatuotot	225 327	229 981	-4 654	756 990	29,8 %	770 134	675 982
<b>TOIMINTATUOTOT</b>	<b>462 983</b>	<b>580 846</b>	<b>-117 862</b>	<b>1 795 040</b>	<b>25,8 %</b>	<b>2 042 333</b>	<b>1 388 949</b>
Henkilöstökulut	-413 749	-407 664	-6 085	-1 323 375	31,3 %	-1 331 093	-1 241 247
Palvelujen ostot	-391 412	-362 125	-29 287	-1 138 820	34,4 %	-1 095 068	-1 174 235
Aineet, tarvikkeet ja tavarat	-333 625	-347 805	14 180	-926 680	36,0 %	-920 542	-1 000 875
Avustukset	0	0	0	-85 000	0,0 %	-82 726	0
Muut toimintakulut	-42 678	-55 870	13 192	-137 620	31,0 %	-152 910	-128 035
<b>TOIMINTAKULUT</b>	<b>-1 181 464</b>	<b>-1 173 464</b>	<b>-8 000</b>	<b>-3 611 495</b>	<b>32,7 %</b>	<b>-3 582 340</b>	<b>-3 544 391</b>
<b>TOIMINTAKATE YHTEENSÄ</b>	<b>-718 481</b>	<b>-592 618</b>	<b>-125 862</b>	<b>-1 816 455</b>	<b>39,6 %</b>	<b>-1 540 007</b>	<b>-2 155 442</b>

## Toimintakate (neg. arvo) TEKNINEN LAUTAKUNTA



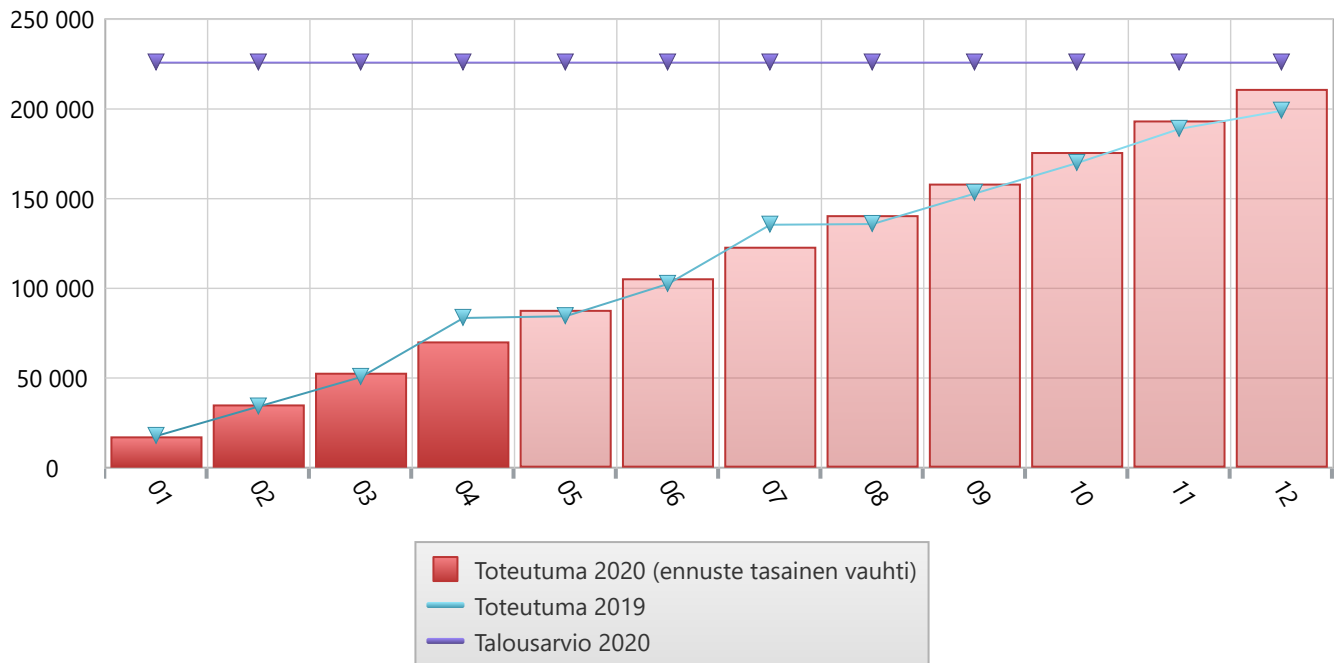
## Huhtikuu 2020 TEKNINEN LAUTAKUNTA

	Toteuma 04-2020	Toteuma 04-2019	Muutos, euroa	Talousarvio 2020	Toteuma-%	Tilinpäätös 2019	Tilikauden ennuste (Tasainen vauhti)
Maksutuotot	0	0	0	12 000	0,0 %	8 500	0
Tuet ja avustukset	0	0	0	0	0,0 %	500	0
<b>TOIMINTATUOTOT</b>	<b>0</b>	<b>0</b>	<b>0</b>	<b>12 000</b>	<b>0,0 %</b>	<b>9 000</b>	<b>0</b>
Henkilöstökulut	-34 239	-33 256	-983	-106 070	32,3 %	-108 301	-102 717
Palvelujen ostot	-9 514	-5 226	-4 288	-19 400	49,0 %	-20 471	-28 541
Aineet, tarvikkeet ja tavarat	-278	-2 415	2 137	-3 000	9,3 %	-4 595	-834
<b>TOIMINTAKULUT</b>	<b>-44 031</b>	<b>-40 897</b>	<b>-3 134</b>	<b>-128 470</b>	<b>34,3 %</b>	<b>-133 367</b>	<b>-132 093</b>
<b>TOIMINTAKATE YHTEENSÄ</b>	<b>-44 031</b>	<b>-40 897</b>	<b>-3 134</b>	<b>-116 470</b>	<b>37,8 %</b>	<b>-124 367</b>	<b>-132 093</b>

**Toimintakate (neg. arvo) YHDYSKUNTAPALVELUT**

**Huhtikuu 2020 YHDYSKUNTAPALVELUT**

	Toteuma 04-2020	Toteuma 04-2019	Muutos, euroä	Talousarvio 2020	Toteuma-%	Tilinpäätös 2019	Tilikauden ennuste (Tasainen vauhti)
Myyntituotot	4 086	3 976	110	223 500	1,8 %	219 946	12 257
Maksutuotot	641	662	-21	8 850	7,2 %	9 891	1 923
Tuet ja avustukset	0	0	0	0	0,0 %	375	0
Muut toimintatuotot	4 932	5 207	-274	92 200	5,3 %	81 205	14 797
<b>TOIMINTATUOTOT</b>	<b>9 659</b>	<b>9 844</b>	<b>-186</b>	<b>324 550</b>	<b>3,0 %</b>	<b>311 417</b>	<b>28 976</b>
Henkilöstökulut	-47 317	-49 663	2 347	-161 345	29,3 %	-161 964	-141 950
Palvelujen ostot	-135 800	-101 142	-34 658	-486 300	27,9 %	-435 003	-407 401
Aineet, tarvikkeet ja tavarat	-37 194	-40 510	3 317	-102 450	36,3 %	-123 213	-111 581
Avustukset	0	0	0	-85 000	0,0 %	-82 723	0
Muut toimintakulut	-11 684	-16 783	5 099	-41 180	28,4 %	-44 557	-35 052
<b>TOIMINTAKULUT</b>	<b>-231 995</b>	<b>-208 099</b>	<b>-23 896</b>	<b>-876 275</b>	<b>26,5 %</b>	<b>-847 459</b>	<b>-695 984</b>
<b>TOIMINTAKATE YHTEENSÄ</b>	<b>-222 336</b>	<b>-198 254</b>	<b>-24 082</b>	<b>-551 725</b>	<b>40,3 %</b>	<b>-536 042</b>	<b>-667 008</b>

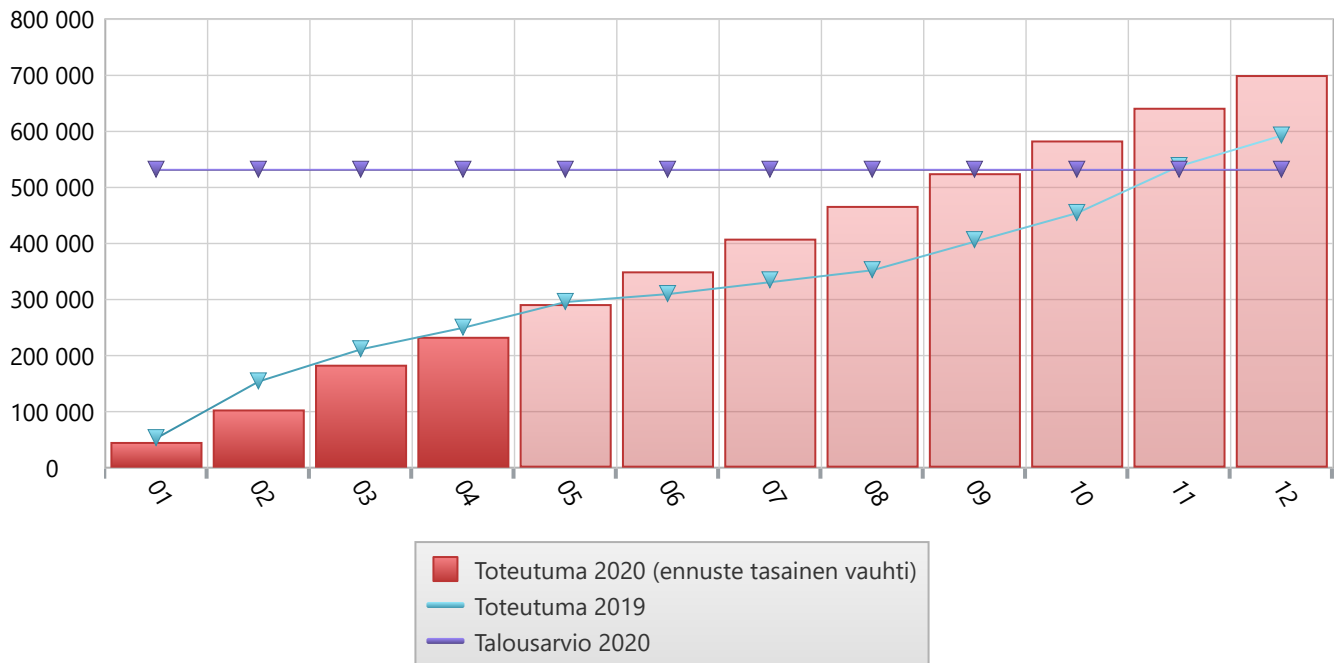
## Toimintakate (neg. arvo) PELASTUSPALVELUT



## Huhtikuu 2020 PELASTUSPALVELUT

	Toteuma 04-2020	Toteuma 04-2019	Muutos, euroa	Talousarvio 2020	Toteuma-%	Tilinpäätös 2019	Tilikauden ennuste (Tasainen vauhti)
Maksutuotot	0	0	0	0	0,0 %	3 688	0
Muut toimintatuotot	0	0	0	4 600	0,0 %	2 067	0
<b>TOIMINTATUOTOT</b>	<b>0</b>	<b>0</b>	<b>0</b>	<b>4 600</b>	<b>0,0 %</b>	<b>5 755</b>	<b>0</b>
Henkilöstökulut	-504	-490	-14	-2 750	18,3 %	-3 186	-1 512
Palvelujen ostot	-69 428	-81 986	12 559	-221 040	31,4 %	-196 987	-208 283
Aineet, tarvikkeet ja tavarat	-475	-1 003	529	-4 600	10,3 %	-2 550	-1 424
Muut toimintakulut	0	0	0	-2 100	0,0 %	-2 067	0
<b>TOIMINTAKULUT</b>	<b>-70 406</b>	<b>-83 480</b>	<b>13 074</b>	<b>-230 490</b>	<b>30,5 %</b>	<b>-204 790</b>	<b>-211 218</b>
<b>TOIMINTAKATE YHTEENSÄ</b>	<b>-70 406</b>	<b>-83 480</b>	<b>13 074</b>	<b>-225 890</b>	<b>31,2 %</b>	<b>-199 035</b>	<b>-211 218</b>

## Toimintakate (neg. arvo) KIINTEISTOPALVELUT

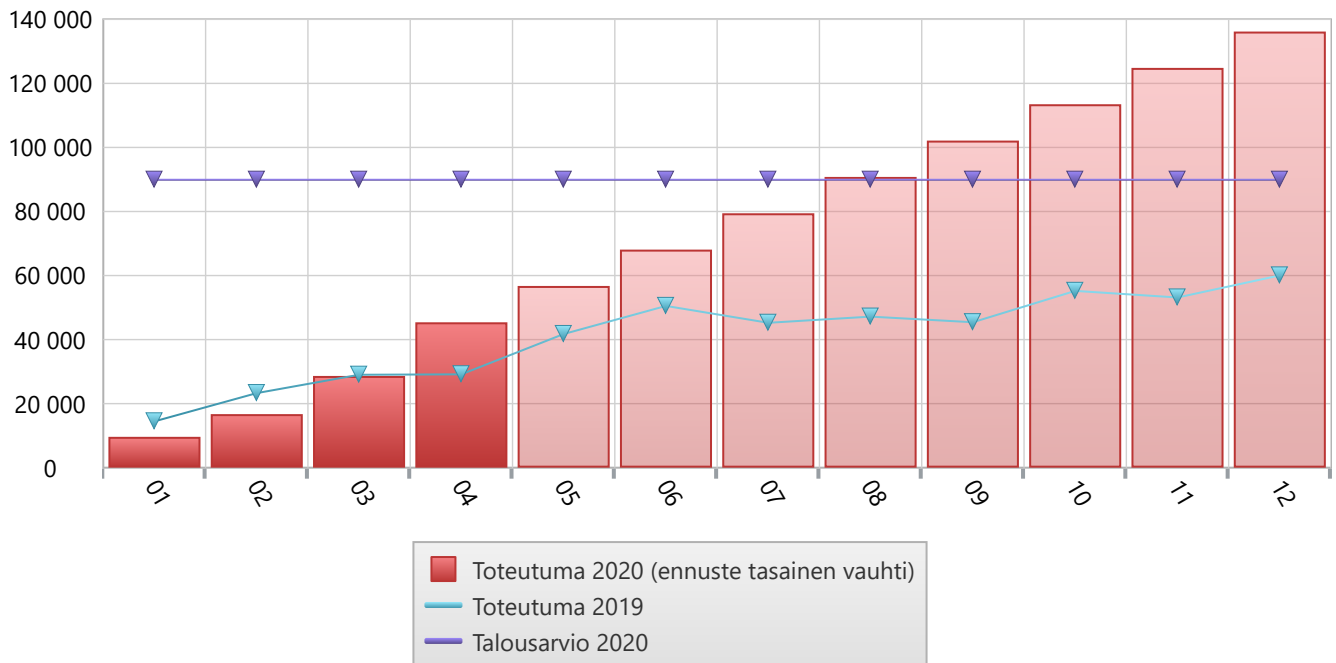


## Huhtikuu 2020 KIINTEISTOPALVELUT

	Toteuma 04-2020	Toteuma 04-2019	Muutos, euroa	Talousarvio 2020	Toteuma-%	Tilinpäätös 2019	Tilikauden ennuste (Tasainen vauhti)
Myyntituotot	0	0	0	1 800	0,0 %	1 406	0
Muut toimintatuotot	122 676	121 645	1 030	369 550	33,2 %	370 023	368 027
<b>TOIMINTATUOTOT</b>	<b>122 676</b>	<b>121 645</b>	<b>1 030</b>	<b>371 350</b>	<b>33,0 %</b>	<b>371 429</b>	<b>368 027</b>
Henkilöstökulut	-65 899	-56 314	-9 585	-212 310	31,0 %	-212 506	-197 697
Palvelujen ostot	-103 616	-123 448	19 832	-234 390	44,2 %	-284 535	-310 847
Aineet, tarvikkeet ja tavarat	-175 442	-172 759	-2 683	-420 150	41,8 %	-420 888	-526 327
Avustukset	0	0	0	0	0,0 %	-4	0
Muut toimintakulut	-11 262	-18 767	7 505	-36 000	31,3 %	-46 098	-33 785
<b>TOIMINTAKULUT</b>	<b>-356 219</b>	<b>-371 288</b>	<b>15 069</b>	<b>-902 850</b>	<b>39,5 %</b>	<b>-964 031</b>	<b>-1 068 657</b>
<b>TOIMINTAKATE YHTEENSÄ</b>	<b>-233 543</b>	<b>-249 643</b>	<b>16 100</b>	<b>-531 500</b>	<b>43,9 %</b>	<b>-592 602</b>	<b>-700 630</b>



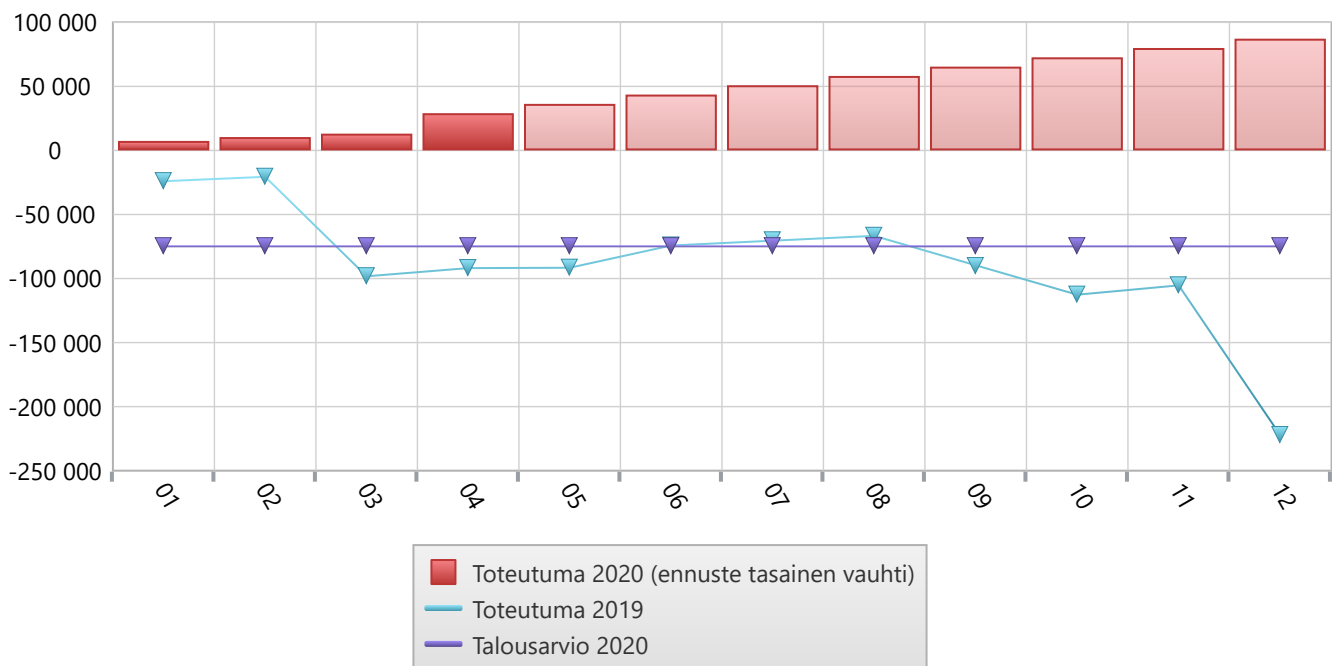
## Toimintakate (neg. arvo) YMPARISTOVALVONTA



## Huhtikuu 2020 YMPARISTOVALVONTA

	Toteuma 04-2020	Toteuma 04-2019	Muutos, euroa	Talousarvio 2020	Toteuma-%	Tilinpäätös 2019	Tilikauden ennuste (Tasainen vauhti)
Myyntituotot	570	170	400	200	285,0 %	170	1 710
Maksutuotot	13 587	23 282	-9 695	82 000	16,6 %	97 282	40 760
Tuet ja avustukset	0	0	0	0	0,0 %	1 375	0
Muut toimintatuotot	0	0	0	0	0,0 %	309	0
<b>TOIMINTATUOTOT</b>	<b>14 157</b>	<b>23 452</b>	<b>-9 295</b>	<b>82 200</b>	<b>17,2 %</b>	<b>99 136</b>	<b>42 470</b>
Henkilöstökulut	-42 206	-41 826	-380	-134 260	31,4 %	-132 509	-126 619
Palvelujen ostot	-16 493	-10 280	-6 213	-34 900	47,3 %	-23 520	-49 479
Aineet, tarvikkeet ja tavarat	-354	0	-354	-2 450	14,4 %	-2 138	-1 061
Muut toimintakulut	-500	-500	0	-500	100,0 %	-1 000	-1 500
<b>TOIMINTAKULUT</b>	<b>-59 553</b>	<b>-52 606</b>	<b>-6 947</b>	<b>-172 110</b>	<b>34,6 %</b>	<b>-159 167</b>	<b>-178 659</b>
<b>TOIMINTAKATE YHTEENSÄ</b>	<b>-45 396</b>	<b>-29 154</b>	<b>-16 243</b>	<b>-89 910</b>	<b>50,5 %</b>	<b>-60 030</b>	<b>-136 189</b>

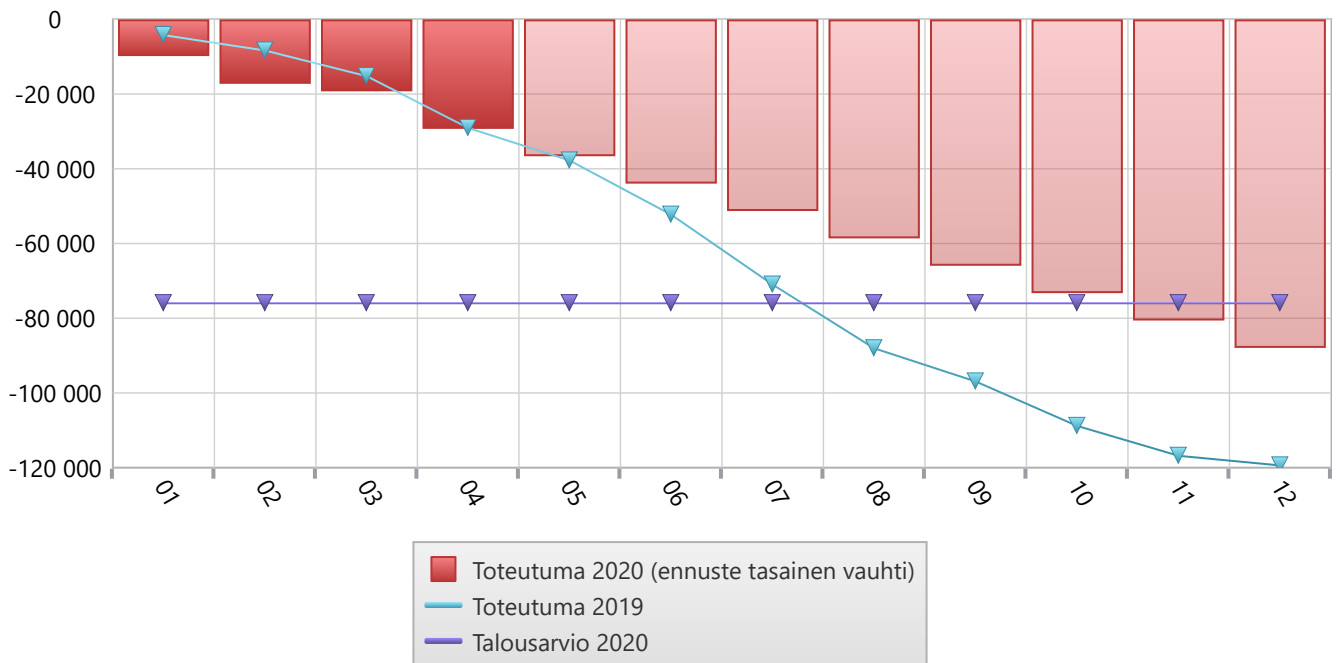
## Toimintakate (neg. arvo) KAAVOITUS- JA TONTTIPALVELUT



## Huhtikuu 2020 KAAVOITUS- JA TONTTIPALVELUT

	Toteuma 04-2020	Toteuma 04-2019	Muutos, euroa	Talousarvio 2020	Toteuma-%	Tilinpäätös 2019	Tilikauden ennuste (Tasainen vauhti)
Myyntituotot	4 965	82 004	-77 038	140 000	3,5 %	272 571	14 896
Maksutuotot	0	32 400	-32 400	5 000	0,0 %	32 400	0
Muut toimintatuotot	0	89	-89	1 000	0,0 %	474	0
<b>TOIMINTATUOTOT</b>	<b>4 965</b>	<b>114 492</b>	<b>-109 527</b>	<b>146 000</b>	<b>3,4 %</b>	<b>305 445</b>	<b>14 896</b>
Henkilöstökulut	-7 521	-7 497	-24	-24 585	30,6 %	-24 026	-22 564
Palvelujen ostot	-27 147	-12 884	-14 264	-38 100	71,3 %	-51 985	-81 441
Aineet, tarvikkeet ja tavarat	619	-2 244	2 862	-8 500	-7,3 %	-7 213	1 856
<b>TOIMINTAKULUT</b>	<b>-34 050</b>	<b>-22 625</b>	<b>-11 426</b>	<b>-71 185</b>	<b>47,8 %</b>	<b>-83 224</b>	<b>-102 150</b>
<b>TOIMINTAKATE YHTEENSÄ</b>	<b>-29 085</b>	<b>91 868</b>	<b>-120 953</b>	<b>74 815</b>	<b>-38,9 %</b>	<b>222 221</b>	<b>-87 255</b>

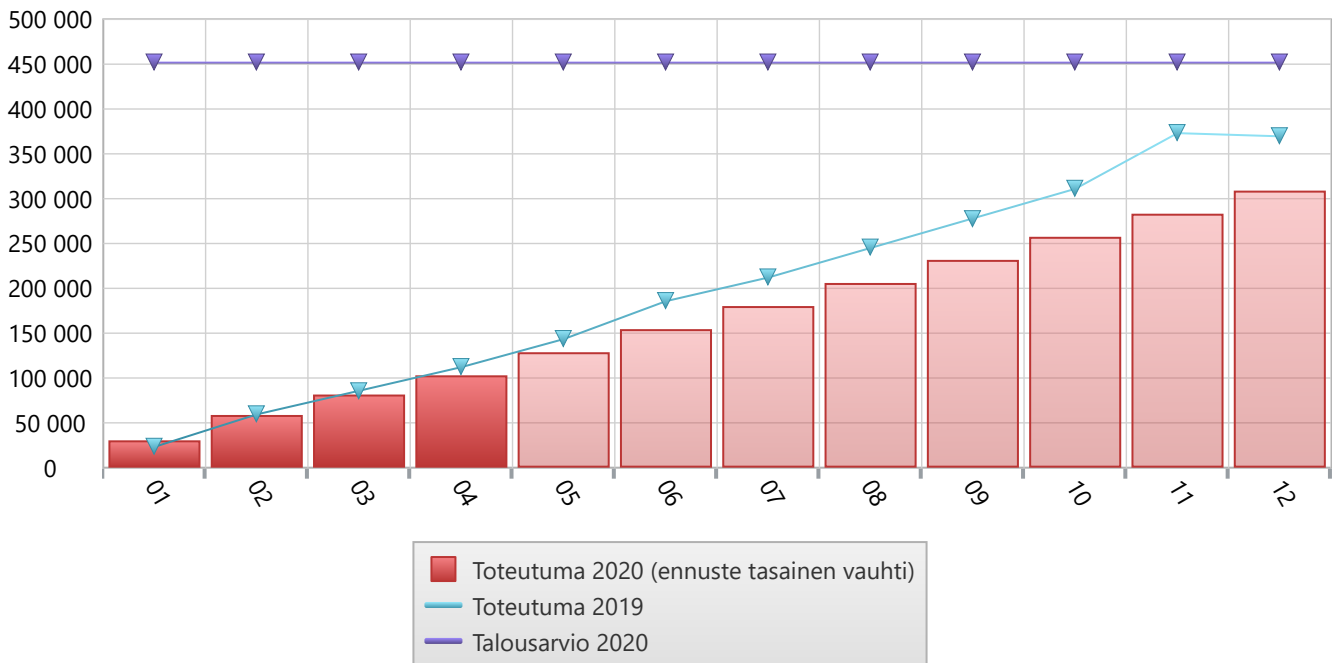
## Toimintakate (neg. arvo) ASUMISPALVELUT



## Huhtikuu 2020 ASUMISPALVELUT

	Toteuma 04-2020	Toteuma 04-2019	Muutos, euroa	Talousarvio 2020	Toteuma-%	Tilinpäätös 2019	Tilikauden ennuste (Tasainen vauhti)
Maksutuotot	4 652	3 462	1 189	14 000	33,2 %	12 695	13 955
Tuet ja avustukset	0	0	0	0	0,0 %	250	0
Muut toimintatuotot	97 719	103 041	-5 321	289 640	33,7 %	315 790	293 158
<b>TOIMINTATUOTOT</b>	<b>102 371</b>	<b>106 503</b>	<b>-4 132</b>	<b>303 640</b>	<b>33,7 %</b>	<b>328 735</b>	<b>307 112</b>
Henkilöstökulut	-10 053	-10 901	848	-33 030	30,4 %	-32 918	-30 159
Palvelujen ostot	-16 986	-15 769	-1 217	-52 240	32,5 %	-38 455	-50 958
Aineet, tarvikkeet ja tavarat	-26 785	-30 949	4 165	-84 550	31,7 %	-78 772	-80 354
Muut toimintakulut	-19 233	-19 820	588	-57 840	33,3 %	-59 188	-57 698
<b>TOIMINTAKULUT</b>	<b>-73 057</b>	<b>-77 440</b>	<b>4 383</b>	<b>-227 660</b>	<b>32,1 %</b>	<b>-209 333</b>	<b>-219 170</b>
<b>TOIMINTAKATE YHTEENSÄ</b>	<b>29 314</b>	<b>29 063</b>	<b>252</b>	<b>75 980</b>	<b>38,6 %</b>	<b>119 402</b>	<b>87 943</b>

## Toimintakate (neg. arvo) RUOKAHUOLTO JA PUHTAANAPITOPALVELUT



## Huhtikuu 2020 RUOKAHUOLTO JA PUHTAANAPITOPALVELUT

	Toteuma 04-2020	Toteuma 04-2019	Muutos, euroä	Talousarvio 2020	Toteuma-%	Tilinpäätös 2019	Tilikauden ennuste (Tasainen vauhti)
Myyntituotot	209 156	200 927	8 229	550 700	38,0 %	603 356	627 468
Tuet ja avustukset	0	3 982	-3 982	0	0,0 %	7 794	0
Muut toimintatuotot	0	0	0	0	0,0 %	266	0
<b>TOIMINTATUOTOT</b>	<b>209 156</b>	<b>204 909</b>	<b>4 247</b>	<b>550 700</b>	<b>38,0 %</b>	<b>611 416</b>	<b>627 468</b>
Henkilöstökulut	-206 009	-207 716	1 707	-649 025	31,7 %	-655 682	-618 028
Palvelujen ostot	-12 428	-11 390	-1 038	-52 450	23,7 %	-44 112	-37 283
Aineet, tarvikkeet ja tavarat	-93 716	-97 924	4 207	-300 980	31,1 %	-281 175	-281 149
<b>TOIMINTAKULUT</b>	<b>-312 153</b>	<b>-317 030</b>	<b>4 876</b>	<b>-1 002 455</b>	<b>31,1 %</b>	<b>-980 970</b>	<b>-936 460</b>
<b>TOIMINTAKATE YHTEENSÄ</b>	<b>-102 997</b>	<b>-112 121</b>	<b>9 123</b>	<b>-451 755</b>	<b>22,8 %</b>	<b>-369 553</b>	<b>-308 992</b>